


QUADPACK INDUSTRIES, S.A. y Sociedades Dependientes

Cuentas Anuales Consolidadas e Informe de Gestión
del ejercicio terminado el 31 de enero de 2017

MR

**Cuentas Anuales
Consolidadas**

Handwritten signature or initials in the bottom right corner of the page.

QUADPACK INDUSTRIES, S.A. Y SOCIEDADES DEPENDIENTES
Memoria consolidada del ejercicio anual terminado
el 31 de enero de 2017

1. Sociedad dominante y sociedades dependientes

QUADPACK INDUSTRIES, S.A. (la Sociedad dominante) se constituyó el 22 de junio de 2010 (denominada ANLOMO SPAIN, S.L. hasta el 13 de octubre de 2015).

Su domicilio social se encuentra en plaza de Europa nº 9, planta 11, de L'Hospitalet de Llobregat.

Las actividades principales de la Sociedad dominante son la adquisición, tenencia, administración y gestión de participaciones de otras sociedades con el fin de controlar y dirigir la actividad de dichas filiales participadas; la prestación de servicios de apoyo a la gestión de las sociedades participadas; y la prestación de servicios de consultoría empresarial.

El 20 de abril de 2016 QUADPACK INDUSTRIES, S.A. ha empezado a cotizar en el mercado bursátil de París (Francia) denominado EURONEXT. Para ello la Sociedad durante el primer trimestre de 2016 transforma sus acciones en anotaciones en cuenta mediante el registro contable de dichas acciones en la Sociedad de Gestión de los Sistemas de Registro, Compensación y Liquidación de Valores, S.A. Unipersonal (IBERCLEAR). A partir de dicho registro y mediante los servicios de un Agente Participante realiza la transferencia de una parte de las acciones, con la ayuda de otro Agente Participante en Francia, a la entidad de Registro Contable en Francia (Euroclear) para que se admita a cotización la parte de acciones antes mencionada en el mercado bursátil EURONEXT (Mercado Libre).

El Mercado de cotización EURONEXT en el segmento o nivel de Mercado Libre no es un mercado regulado, por lo que la Sociedad no se ve sometida a los niveles de control y exigencias de empresas "cotizadas" por la legislación española. Sin embargo tanto para acceder a dicho Mercado Libre como para mantener el sistema de transferencias y cotizaciones se ve sometida a un control y seguimiento de sus cifras trimestrales, evolución de ventas y magnitudes internas y debe comunicar cualquier tipo de movimiento estructural o de accionariado a dicho mercado.

El Grupo tomó como fecha de primera consolidación el 1 de febrero de 2013.



QUADPACK INDUSTRIES, S.A. Y SOCIEDADES DEPENDIENTES
Memoria consolidada del ejercicio anual terminado
el 31 de enero de 2017

Las sociedades dependientes incluidas en el perímetro de consolidación son las siguientes:

| Ejercicio 31.01.2017 | | | | | |
|---------------------------------------|--|--|---|-------------|---|
| Sociedades dependientes | Sociedad titular de la participación directa | Porcentaje de participación atribuible a la sociedad | Valor neto de la participación (en euros) | Domicilio | Actividad |
| QUADPACK UK LIMITED (a) | Quadpack Industries S.A. | 100 | 164.586 | Reino Unido | Comercialización de embalajes y envases para perfumería y cosmética |
| QUADPACK FRANCE, S.A.R.L. (b) | Quadpack Industries S.A. | 100% | 1.685.000 | Francia | Comercialización de embalajes y envases para perfumería y cosmética |
| QUADPACK ITALY, S.L.R | Quadpack Industries S.A. | 100% | 50.000 | Italia | Comercialización de embalajes y envases para perfumería y cosmética |
| QUADPACK SPAIN, S.L. | Quadpack Industries S.A. | 100% | 3.705.661 | España | Comercialización de embalajes y envases para perfumería y cosmética |
| YONWOO EUROPE SAS (b) | Quadpack Industries S.A. | 90% | 127.187 | Francia | Comercialización de embalajes y envases para perfumería y cosmética |
| QUADPACK AUSTRALIA PTY LTD (c) | Quadpack Industries S.A. | 100% | 2.098.714 | Australia | Comercialización de embalajes y envases para perfumería y cosmética |
| QUADPACK GERMANY GmbH | Quadpack Industries S.A. | 100% | 150.000 | Alemania | Comercialización de embalajes y envases para perfumería y cosmética |
| QUADPACK LTD (a) | Quadpack Industries S.A. | 100% | 327.388 | Reino Unido | Comercialización de embalajes y envases para perfumería y cosmética |
| QUADPACK MANUFACTURING DIVISION, S.L. | Quadpack Industries S.A. | 80% | 935.467 | España | Adquisición, tenencia, administración y gestión de participaciones de otras sociedades y toda clase de actividades inmobiliarias. |
| TECHNOTRAF WOOD PACKAGING, S.L. | Quadpack Manufacturing Division S.L. | 80% | 480.000 | España | Fabricación de envases en madera |
| QUADPACK IMPRESSIONS, S.L. | Quadpack Manufacturing Division S.L. | 56% | 89.636 | España | Decoración de envases |
| QUADPACK PLASTICS S.A. | Quadpack Manufacturing Division S.L. | 80% | 656.000 | España | Fabricación de envases en plástico |
| COLLCAP PRIME LTD | Quadpack Industries S.A. | 100% | 2.451.642 | Reino Unido | Adquisición, tenencia, administración y gestión de participaciones de otras sociedades y toda clase de actividades inmobiliarias. |
| COLLCAP HOLDING LTD (a) | Collcap Prime LTD | 100% | 962 | Reino Unido | Adquisición, tenencia, administración y gestión de participaciones de otras sociedades y toda clase de actividades inmobiliarias. |
| COLLCAP PACKAGING LTD (a) | Collcap Holding LTD | 100% | 3.755.341 | Reino Unido | Comercialización de embalajes y envases para perfumería y cosmética |
| COLLCAP PACKAGING HK LTD | Collcap Packaging LTD | 100% | 12 | Hong Kong | Comercialización de embalajes y envases para perfumería y cosmética |

- (a) Sociedad auditada por Grant Thornton UK LLP (Reino Unido)
(b) Sociedad auditada por Françoise Spiri (Francia)
(c) Sociedad auditada por Grant Thornton Australia (Australia)

MR l

QUADPACK INDUSTRIES, S.A. Y SOCIEDADES DEPENDIENTES
Memoria consolidada del ejercicio anual terminado
el 31 de enero de 2017

| Ejercicio 31.01.2016 | | | | | |
|---------------------------------------|--|--|---|-------------|---|
| Sociedades dependientes | Sociedad titular de la participación directa | Porcentaje de participación atribuible a la sociedad dominante | Valor neto de la participación (en euros) | Domicilio | Actividad |
| Quadpack UK LTD (a) | Quadpack Industries, S.L. | 100% | 83.331 | Reino Unido | Comercialización de embalajes y envases para perfumería y cosmética |
| Quadpack France, SARL (b) | Quadpack Industries, S.L. | 100% | 1.685.000 | Francia | Comercialización de embalajes y envases para perfumería y cosmética |
| Quadpack Italy, S.R.L. | Quadpack Industries, S.L. | 100% | 50.000 | Italia | Comercialización de embalajes y envases para perfumería y cosmética |
| Quadpack Spain, S.L. | Quadpack Industries, S.L. | 100% | 3.705.662 | España | Comercialización de embalajes y envases para perfumería y cosmética |
| Yonwoo Europe, SAS (b) | Quadpack Industries, S.L. | 90% | 150.000 | Francia | Comercialización de embalajes y envases para perfumería y cosmética |
| Quadpack Australia, PTY LTD. | Quadpack Industries, S.L. | 25% | 70.454 | Australia | Comercialización de embalajes y envases para perfumería y cosmética |
| Quadpack Germany, GmbH | Quadpack Industries, S.L. | 100% | 25.000 | Alemania | Comercialización de embalajes y envases para perfumería y cosmética |
| Quadpack LTD (a) | Quadpack Industries, S.L. | 100% | 327.388 | Reino Unido | Comercialización de embalajes y envases para perfumería y cosmética |
| Technotraf Wood Packaging, S.L. | Quadpack Manufacturing Division, S.L. | 70% | 420.000 | España | Fabricación de envases en madera |
| Krapack, S.L. | Quadpack Manufacturing Division, S.L. | 49% | 68.876 | España | Decoración de envases |
| Quadpack Manufacturing Division, S.L. | Quadpack Industries, S.L. | 70% | 371.458 | España | Adquisición, tenencia, administración y gestión de participaciones de otras sociedades y toda clase de actividades inmobiliarias. |

(a) Sociedad auditada por Roffe Swayne (Reino Unido)

(b) Sociedad auditada por Françoise Spiri (Francia)

En el ejercicio terminado el 31 de enero de 2017, se incorporan al perímetro de consolidación las sociedades Quadpack Plastics S.A., Collcap Prime Ltd, Collcap Holding Ltd, Collcap Packaging Ltd y Collcap Packaging HK Ltd.

La primera fue adquirida el 5 de febrero de 2016 y las siguientes con fecha 24 de noviembre de 2016. La sociedad Quadpack Plastics, S.A. se ha incorporado al perímetro de consolidación el 5 de febrero de 2016, el resto de las sociedades se incorporan el 24 de noviembre de 2016.

Durante el ejercicio 2017-16 se ha adquirido el 75% restante de la empresa Quadpack Australia PTY Ltd. por 2 millones de euros con lo que pasa a consolidarse por integración global. La fecha efectiva de esta operación es el 1 de febrero de 2016.

Todas las sociedades mencionadas, cierran sus cuentas anuales al 31 de enero. Las sociedades se han incluido en la consolidación aplicando el método de integración global.

Quadpack Industries, S.A. posee el 100% y 71% de las acciones de Quadpack Foundation y QPNET TECHNOLOGIES, S.L. por un valor de 30.000 y 147.680 euros respectivamente. Estas sociedades no se han considerado en el perímetro de consolidación dada su escasa importancia.

QUADPACK INDUSTRIES, S.A. Y SOCIEDADES DEPENDIENTES
Memoria consolidada del ejercicio anual terminado
el 31 de enero de 2017

La Sociedad Quadpack Ltd posee el 100% del capital social de la sociedad Quadpack Hong Kong Ltd, ubicada en Hong Kong, siendo el valor de la participación financiera por esta participada 30.928 euros. Esta sociedad no se ha considerado en el perímetro de consolidación dada su escasa importancia.

La sociedad Collcap Packaging Ltd posee el 100% de las acciones de Collcap USA Inc., Collcap Packaging (Australia) Pty Ltd. y Diva Cosmetics Ltd., por un valor de 922, 7 y 116 euros. respectivamente. Estas sociedades no se han considerado en el perímetro de consolidación dada su escasa importancia.

2. Bases de presentación de las cuentas anuales consolidadas

a) Imagen fiel

Las cuentas anuales consolidadas, compuestas por el balance consolidado, la cuenta de pérdidas y ganancias consolidada, el estado de cambios en el patrimonio neto consolidado, el estado de flujos de efectivo consolidado y la memoria consolidada compuesta por las notas I a 25, se han preparado a partir de los registros contables de las sociedades mencionadas en la nota anterior, habiéndose aplicado las disposiciones legales vigentes en materia contable, en concreto, el Real Decreto 1159/2010, de 17 de septiembre por el que se aprueban las Normas para la formulación de las cuentas anuales consolidadas y se modifica el Plan General de Contabilidad aprobado por Real Decreto 1514/2007, de 16 de noviembre 2007 y sus modificaciones aprobadas por el Real Decreto 1159/2010, de 17 de septiembre y por el Real Decreto 602/2016, de 2 de diciembre, y, con el objeto de mostrar la imagen fiel del patrimonio, de la situación financiera, de los resultados, de los cambios en el patrimonio neto y de los flujos de efectivo del Grupo habidos durante correspondientes al ejercicio.

Salvo indicación en contrario, todas las cifras presentadas en esta memoria vienen expresadas en euros.

Las cuentas anuales consolidadas formuladas por los Administradores de la sociedad dominante serán sometidas a la Junta General de Accionistas de QUADPACK INDUSTRIES, S.A., estimándose que serán aprobadas sin modificación alguna.

b) Principios contables

Las cuentas anuales consolidadas se han preparado aplicando los principios contables generalmente aceptados. No existe ningún principio contable que, siendo significativo su efecto, se haya dejado de aplicar.

c) Cambios en criterios contables

Durante el ejercicio 2016-17 se han producido cambios de criterios contables significativos respecto a los criterios aplicados en el ejercicio 2015-16, que son los siguientes:

Con la entrada en vigor del Real Decreto 602/2016, de 2 de diciembre, los activos intangibles de vida útil indefinida han pasado de considerarse de activos de vida útil indefinida y no estar sujetos a amortización, a amortizarse de acuerdo a su vida útil estimada, presumiéndose salvo prueba en contrario, que la vida útil es de máximo diez años y que su recuperación es lineal.

MR

QUADPACK INDUSTRIES, S.A. Y SOCIEDADES DEPENDIENTES
Memoria consolidada del ejercicio anual terminado
el 31 de enero de 2017

De acuerdo a lo establecido en la Disposición transitoria única de dicho Real Decreto y tal como se indica en las notas 24) y 3a y 3.f.3, la Sociedad ha optado por amortizar el valor en libros a 31 de enero de 2016 del fondo de comercio y los elementos del inmovilizado que tenía clasificados como intangibles de vida útil indefinida de forma prospectiva, registrando las cuotas de amortización en la cuenta de pérdidas y ganancias del ejercicio.

d) Aspectos críticos de la valoración y estimación de la incertidumbre

En la elaboración de las cuentas anuales consolidadas adjuntas se han utilizado estimaciones realizadas por los administradores de la Sociedad dominante para valorar algunos de los activos, pasivos, ingresos, gastos y compromisos que figuran registrados en ellas. Básicamente estas estimaciones se refieren a:

- La evaluación de posibles pérdidas por deterioro de determinados activos (notas 3a, 3f, 3g, 3i y 3j).
- La vida útil de los activos materiales e intangibles (notas 3f y 3g).
- Estimación de recuperabilidad de los créditos fiscales activados (nota 3m).
- Estimación sobre las provisiones y pasivos contingentes (nota 3n).

A pesar de que estas estimaciones se han realizado sobre la base de la mejor información disponible al cierre del ejercicio 2017-16, es posible que acontecimientos que puedan tener lugar en el futuro obliguen a modificarlas (al alza o a la baja) en los próximos ejercicios, lo que se realizaría, en su caso, de forma prospectiva.

e) Agrupación de partidas

Determinadas partidas del balance consolidado, de la cuenta de pérdidas y ganancias consolidada, del estado de cambios en el patrimonio neto consolidado y del estado de flujos de efectivo consolidado se presentan de forma agrupada para facilitar su comprensión, si bien, en la medida en que sea significativa, se ha incluido la información desagregada en las correspondientes notas de la memoria consolidada.

f) Elementos recogidos en varias partidas

En la elaboración de las cuentas anuales consolidadas no se ha identificado ningún elemento que haya sido registrado en dos o más partidas del balance.

g) Clasificación de las partidas corrientes y no corrientes

Para la clasificación de las partidas corrientes se ha considerado el plazo máximo de un año a partir de la fecha de las presentes cuentas anuales consolidadas.

h) Comparación de la información

De acuerdo con la legislación mercantil, se presenta, a efectos comparativos, con cada una de las partidas del balance, de la cuenta de pérdidas y ganancias, del estado de cambios en el patrimonio neto y del estado de flujos de efectivo, además de las cifras del ejercicio 2016-2017, las correspondientes al ejercicio anterior. En la memoria también se incluye información cuantitativa del ejercicio anterior, salvo cuando una norma contable específicamente establece que no es necesario.

QUADPACK INDUSTRIES, S.A. Y SOCIEDADES DEPENDIENTES
Memoria consolidada del ejercicio anual terminado
el 31 de enero de 2017

De acuerdo a lo indicado en las notas 3a y 3f.3 y en relación a los activos intangibles de vida útil indefinida, la Sociedad ha aplicado por primera vez en el ejercicio 2016 el cambio de criterio establecido en el Real Decreto 602/2016, de 2 de diciembre, aplicando la opción de amortización prospectiva. De acuerdo a lo establecido en la Disposición adicional segunda de este Real Decreto, este cambio de criterio no ha tenido efectos en la información comparativa.

Asimismo, cabe destacar que como consecuencia de las incorporaciones de empresas al perímetro de consolidación en el ejercicio anual terminado el 31 de enero de 2017, no son directamente comparables las cifras de balance a 31 de enero de 2017 con las del ejercicio anterior, ni las cifras de la cuenta de pérdidas y ganancias con las cifras del ejercicio anterior, la incorporación en el perímetro de consolidación ha supuesto un incremento de la cifra de activo de 9.649 miles de euros, pasivo de 8.554 miles de euros, importe neto de la cifra de negocios de 9.433 miles de euros y resultado de 192 miles de euros.

3. Normas de valoración

Las principales normas de valoración aplicadas en la elaboración de las cuentas anuales consolidadas son las siguientes:

a) Fondo de comercio de consolidación

Corresponde a las diferencias positivas en la eliminación entre la inversión y el valor razonable de los netos adquiridos, calculadas en la fecha de primera consolidación o en la fecha de adquisición de cada una de las sociedades del perímetro de consolidación.

El fondo de comercio se asigna a cada una de las unidades generadoras de efectivo sobre la que se espera que recaigan los beneficios de la combinación de negocios, y se amortiza. Las unidades generadoras de efectivo sobre las que se espera que recaigan los beneficios de la combinación de negocios, y entre las que se ha asignado su valor, se someten, al menos anualmente, a un test de deterioro del valor, procediéndose, en su caso, a registrar la correspondiente corrección valorativa.

Las correcciones valorativas por deterioro reconocidas en el fondo de comercio no son objeto de reversión en ejercicios posteriores.

El fondo de comercio se amortiza de forma lineal en diez años (o durante su vida útil- se deberá justificar si el plazo es superior a diez años) La vida útil se determinará de forma separada para cada unidad generadora de efectivo a la que se le haya asignado el fondo de comercio.

b) Diferencia negativa de consolidación

La diferencia negativa de consolidación, que tiene el carácter de reserva, es la existente entre el valor contable de la participación, directa o indirecta, de la sociedad dominante en el capital de la sociedad dependiente y el valor de la parte proporcional del patrimonio neto de la mencionada sociedad dependiente atribuible a dicha participación en la fecha de la primera consolidación, menos las diferencias positivas según se indica en el párrafo anterior.

QUADPACK INDUSTRIES, S.A. Y SOCIEDADES DEPENDIENTES
Memoria consolidada del ejercicio anual terminado
el 31 de enero de 2017

c) Transacciones entre sociedades incluidas en el perímetro de consolidación

Las eliminaciones de créditos y débitos recíprocos y gastos, ingresos y resultados por operaciones internas se han realizado en base a lo establecido a este respecto en el Real Decreto 1159/2010 de 17 de septiembre.

d) Homogeneización de partidas

Las diferentes partidas de las cuentas individuales de cada una de las sociedades han sido objeto de la correspondiente homogeneización valorativa, adaptando en los casos aplicables los criterios utilizados a los de la sociedad Quadpack Spain, S.L., sociedad de mayor relevancia en el Grupo, para sus propias cuentas anuales.

e) Diferencias de conversión

Los estados financieros de las sociedades dependientes establecidas en el extranjero, denominados en moneda extranjera, se han convertido a euros utilizando el método del tipo de cambio de cierre, de acuerdo con lo establecido por el Real Decreto 1159/2010. El método general de conversión consiste principalmente en:

- Todas las partidas de activo han sido convertidas al tipo de cambio vigente a 31 de enero de 2017.
- Respecto a las partidas de pasivo y patrimonio neto, a excepción de los epígrafes "Capital" y "Reservas" (tipos de cambio históricos) y "Resultado del ejercicio" (tipo de cambio medio), se transforman en euros al tipo de cambio vigente a 31 de enero de 2017.
- El método de tipo de cambio de cierre ha supuesto la conversión de la totalidad de partidas de la cuenta de pérdidas y ganancias al tipo de cambio medio del ejercicio.

La diferencia de cambio originada como consecuencia de la aplicación de este criterio se incluye en el epígrafe "Diferencias de conversión" bajo del capítulo de "Ajustes por cambios de valor" del balance de situación consolidado adjunto.

f) Inmovilizaciones intangibles

Como norma general, el inmovilizado intangible se registra siempre que cumpla con el criterio de identificabilidad y se valora inicialmente por su precio de adquisición o coste de producción, minorado, posteriormente, por la correspondiente amortización acumulada y, en su caso, por las pérdidas por deterioro que haya experimentado. En particular se aplican los siguientes criterios:

f.1) Propiedad industrial

Se valora inicialmente a coste de adquisición o de producción, incluyendo los costes de registro y formalización. Se amortizan de manera lineal durante su vida útil (8 años y 50 años).

f.2) Aplicaciones informáticas

Bajo este concepto se incluyen los importes satisfechos por el acceso a la propiedad o por el derecho al uso de programas informáticos.

QUADPACK INDUSTRIES, S.A. Y SOCIEDADES DEPENDIENTES
Memoria consolidada del ejercicio anual terminado
el 31 de enero de 2017

Los programas informáticos que cumplen los criterios de reconocimiento se activan a su coste de adquisición o elaboración. Su amortización se realiza linealmente en un periodo de tres años desde la entrada en explotación de cada aplicación.

Los costes de mantenimiento de las aplicaciones informáticas se imputan a resultados del ejercicio en que se incurren.

f.3) Fondo de comercio

El fondo de comercio se registra únicamente cuando su valor se pone de manifiesto en virtud de una adquisición onerosa, en el contexto de una combinación de negocios.

El importe del fondo de comercio es el exceso del coste de la combinación de negocios sobre el correspondiente valor razonable de los activos identificables adquiridos menos el de los pasivos asumidos.

El fondo de comercio se asigna a cada una de las unidades generadoras de efectivo sobre la que se espera que recaigan los beneficios de la combinación de negocios se amortiza aplicando un coeficiente de amortización de un 10%.

Las unidades generadoras de efectivo sobre las que se espera que recaigan los beneficios de la combinación de negocios, y entre las que se ha asignado su valor, se someten, al menos anualmente, a un test de deterioro del valor, procediéndose, en su caso, a registrar la correspondiente corrección valorativa.

g) Inmovilizaciones materiales

Las inmovilizaciones materiales se han registrado al coste de adquisición.

Los impuestos indirectos que gravan los elementos de inmovilizado material sólo se incluyen en el precio de adquisición o coste de producción cuando no son recuperables directamente por Hacienda Pública.

Los costes de ampliación, modernización o mejoras se registran como mayor valor del bien, sólo si incorporan un aumento de su capacidad, eficiencia, productividad o un alargamiento de la vida útil. Los gastos de conservación y mantenimiento se cargan a la cuenta de pérdidas y ganancias del ejercicio en que se incurren.

La amortización se realiza por el método lineal y en función de la vida útil estimada de los respectivos bienes. Los coeficientes anuales de amortización aplicados son los siguientes:

| | <u>Porcentaje</u> |
|--------------------------------------|-------------------|
| Instalaciones | 15% |
| Instalaciones molde | 33% |
| Otras instalaciones | 20% - 33% |
| Mobiliario | 15% - 25% |
| Equipos para procesos de información | 25% - 38% |
| Elementos de transporte | 16% - 25% |
| Otro inmovilizado | 20% |

QUADPACK INDUSTRIES, S.A. Y SOCIEDADES DEPENDIENTES
Memoria consolidada del ejercicio anual terminado
el 31 de enero de 2017

- Deterioro de valor del inmovilizado intangible y material

Al cierre de cada ejercicio o siempre que existan indicios de pérdida de valor, el Grupo procede a estimar mediante el denominado "test de deterioro" la posible existencia de pérdidas de valor que reduzcan el valor recuperable de dichos activos a un importe inferior al de su valor en libros.

El importe recuperable se determina como el mayor importe entre el valor razonable menos los costes de venta y el valor en uso.

El procedimiento implantado por la Dirección del Grupo para la realización de dicho test es el siguiente:

Los valores recuperables se calculan para cada unidad generadora de efectivo, si bien en el caso de inmovilizaciones materiales, siempre que sea posible, los cálculos de deterioro se efectúan elemento a elemento, de forma individualizada.

En el caso de que se deba reconocer una pérdida por deterioro de una unidad generadora de efectivo a la que se hubiese asignado todo o parte de un fondo de comercio, se reduce en primer lugar el valor contable del fondo de comercio correspondiente a dicha unidad. Si el deterioro supera el importe de éste, en segundo lugar se reduce, en proporción a su valor contable, el del resto de activos de la unidad generadora de efectivo, hasta el límite del mayor valor entre los siguientes: su valor razonable menos los costes de venta, su valor en uso y cero. La pérdida por deterioro se debe registrar con cargo a los resultados del ejercicio.

Cuando una pérdida por deterioro de valor revierte posteriormente (circunstancia no permitida en el caso específico del fondo de comercio), el importe en libros del activo o de la unidad generadora de efectivo se incrementa en la estimación revisada de su importe recuperable, pero de tal modo que el importe en libros incrementado no supere el importe en libros que se habría determinado de no haberse reconocido ninguna pérdida por deterioro en ejercicios anteriores. Dicha reversión de una pérdida por deterioro de valor se reconoce como ingreso en la cuenta de pérdidas y ganancias.

h) Arrendamientos y otras operaciones de naturaleza similar

El Grupo registra como arrendamientos financieros aquellas operaciones por las cuales el arrendador transfiere sustancialmente al arrendatario los riesgos y beneficios inherentes a la propiedad del activo objeto del contrato, registrando como arrendamientos operativos el resto.

h.1) Arrendamiento financiero

En las operaciones de arrendamiento financiero en las que las sociedades del Grupo actúan como arrendatario, el Grupo registra un activo en el balance de situación según la naturaleza del bien objeto del contrato y un pasivo por el mismo importe, que es el menor entre el valor razonable del bien arrendado y el valor actual al inicio del arrendamiento de las cantidades mínimas acordadas, incluida la opción de compra. No se incluyen las cuotas de carácter contingente, el coste de los servicios y los impuestos repercutibles por el arrendador. La carga financiera se imputa a la cuenta de pérdidas y ganancias del ejercicio en que se devenga, aplicando el método del tipo de interés efectivo. Las cuotas de carácter contingente se reconocen como gasto del ejercicio en que se incurren.

QUADPACK INDUSTRIES, S.A. Y SOCIEDADES DEPENDIENTES
Memoria consolidada del ejercicio anual terminado
el 31 de enero de 2017

Los activos registrados por este tipo de operaciones se amortizan con los mismos criterios que los aplicados al conjunto de los activos materiales (o inmateriales), atendiendo a su naturaleza.

h.2) Arrendamiento operativo

Los ingresos y gastos derivados de los acuerdos de arrendamiento operativo se contabilizan en la cuenta de pérdidas y ganancias en el ejercicio en que se devengan.

Asimismo, el coste de adquisición del bien arrendado se presenta en el balance conforme a su naturaleza, incrementado por el importe de los costes del contrato directamente imputables, los cuales se reconocen como gasto en el plazo del contrato, aplicando el mismo criterio utilizado para el reconocimiento de los ingresos del arrendamiento.

Cualquier cobro o pago que se realiza al contratar un arrendamiento operativo se trata como un cobro o pago anticipado, que se imputa a resultados a lo largo del periodo del arrendamiento, a medida que se ceden o reciben los beneficios del activo arrendado.

Los gastos derivados de los acuerdos de arrendamiento operativo se contabilizan en la cuenta de pérdidas y ganancias en el ejercicio en que se devengan.

Cualquier cobro o pago que se realiza al contratar un arrendamiento operativo se trata como un cobro o pago anticipado, que se imputa a resultados a lo largo del periodo del arrendamiento, a medida que se ceden o reciben los beneficios del activo arrendado.

i) Existencias

Las existencias se valoran a su precio de adquisición o valor neto realizable, el menor. Se aplica para su valoración el método de precio medio. Los descuentos comerciales, las rebajas obtenidas, otras partidas similares y los intereses incorporados al nominal de los débitos se deducen en la determinación del precio de adquisición.

El valor neto realizable representa la estimación del precio de venta deducidos los costes estimados para terminar su fabricación y los costes que serán incurridos en los procesos de comercialización, venta y distribución.

Cuando el valor neto realizable de las existencias sea inferior a su precio de adquisición o a su coste de producción, se efectúan las oportunas correcciones valorativas reconociéndolas como un gasto en la cuenta de pérdidas y ganancias.

Dichas correcciones son objeto de reversión si las circunstancias que causaron la corrección del valor de las existencias hubiesen dejado de existir, reconociéndose como un ingreso en la cuenta de pérdidas y ganancias.

La valoración de los productos obsoletos, defectuosos o de lento movimiento se ha reducido a su posible valor de realización, registrándose la corrección efectuada en la cuenta de pérdidas y ganancias del ejercicio.

MR 

QUADPACK INDUSTRIES, S.A. Y SOCIEDADES DEPENDIENTES
Memoria consolidada del ejercicio anual terminado
el 31 de enero de 2017

j) Instrumentos financieros

j.1) Activos financieros

Los activos financieros que posee el Grupo se clasifican, a efectos de su valoración, en las siguientes categorías:

j.1.1) Préstamos y partidas a cobrar

Corresponden a créditos, por operaciones comerciales o no comerciales, originados en la venta de bienes, entregas de efectivo o prestación de servicios, cuyos cobros son de cuantía determinada o determinable, y que no se negocian en un mercado activo.

Se registran inicialmente al valor razonable de la contraprestación entregada más los costes de la transacción que sean directamente atribuibles. Se valoran posteriormente a su coste amortizado, registrando en la cuenta de resultados los intereses devengados en función de su tipo de interés efectivo.

No obstante lo anterior, los créditos con vencimiento no superior a un año valorados inicialmente por su valor nominal, se siguen valorando por dicho importe, salvo que se hubieran deteriorado.

Las correcciones valorativas por deterioro se registran en función de la diferencia entre su valor en libros y el valor actual al cierre del ejercicio de los flujos de efectivo futuros que se estima van a generar, descontados al tipo de interés efectivo calculado en el momento de su reconocimiento inicial. Estas correcciones se reconocen en la cuenta de pérdidas y ganancias.

j.1.2) Inversiones mantenidas hasta el vencimiento

Se incluyen en esta categoría los valores representativos de deuda, con fecha de vencimiento fijada y cobros de cuantía determinable, que se negocian en un mercado activo y sobre los que la Sociedad manifiesta su intención y capacidad para conservarlos en su poder hasta su vencimiento.

Se registran inicialmente al valor razonable de la contraprestación entregada más los costes de la transacción que sean directamente atribuibles.

Estas inversiones se valoran posteriormente a su coste amortizado y los intereses devengados en el periodo se calculan aplicando el método del tipo de interés efectivo.

Las correcciones valorativas por deterioro se reconocen en la cuenta de pérdidas y ganancias, calculadas en función de la diferencia entre su valor en libros y el valor actual al cierre del ejercicio de los flujos de efectivo futuros que se estima van a generar, descontados al tipo de interés efectivo determinado en el momento de su reconocimiento inicial.

QUADPACK INDUSTRIES, S.A. Y SOCIEDADES DEPENDIENTES
Memoria consolidada del ejercicio anual terminado
el 31 de enero de 2017

Se dan de baja los activos financieros cuando expiran o se han cedido los derechos sobre los flujos de efectivo del correspondiente activo financiero y se han transferido sustancialmente los riesgos y beneficios inherentes a su propiedad, tales como en ventas en firme de activos, cesiones de créditos comerciales en operaciones de "factoring" en las que la empresa no retiene ningún riesgo de crédito ni de interés, las ventas de activos financieros con pacto de recompra por su valor razonable o las titulaciones de activos financieros en las que la empresa cedente no retiene financiaciones subordinadas ni concede ningún tipo de garantía o asume algún otro tipo de riesgo.

j.2) Pasivos financieros

Son pasivos financieros aquellos débitos y partidas a pagar que tiene el Grupo y que se han originado en la compra de bienes y servicios por operaciones de tráfico de la empresa, o también aquellos que, sin tener un origen comercial, no pueden ser considerados como instrumentos financieros derivados.

Se valoran inicialmente al valor razonable de la contraprestación recibida, ajustada por los costes de la transacción directamente atribuibles. Con posterioridad, dichos pasivos se valoran de acuerdo con su coste amortizado, empleando para ello el tipo de interés efectivo.

No obstante lo anterior, los créditos con vencimiento no superior a un año valorados inicialmente por su valor nominal, se siguen valorando por dicho importe, salvo que se hubieran deteriorado.

El Grupo da de baja los pasivos financieros cuando se extinguen las obligaciones que los han generado.

j.3) Instrumentos de patrimonio propio

Un instrumento de patrimonio representa una participación residual en el patrimonio de la Sociedad, una vez deducidos todos sus pasivos.

Los instrumentos de capital emitidos por la Sociedad se registran en el patrimonio neto por el importe recibido, neto de los gastos de emisión.

Las acciones propias que adquiere la Sociedad se registran, por el valor de la contraprestación entregada a cambio, directamente como menor valor del Patrimonio neto. Los resultados derivados de la compra, venta, emisión o amortización de los instrumentos de patrimonio propio se reconocen directamente en Patrimonio neto, sin que en ningún caso se registre resultado alguno en la cuenta de Pérdidas y Ganancias.

j.4) Fianzas entregadas y recibidas

La diferencia entre el valor razonable de las fianzas entregadas y recibidas y el importe desembolsado o cobrado es considerada como un pago o cobro anticipado por el arrendamiento operativo o prestación del servicio, que se imputa a la cuenta de pérdidas y ganancias durante el periodo del arrendamiento o durante el periodo en el que se preste el servicio. No obstante, al tratarse de fianzas a largo plazo de cuantía poco significativa, no se ha procedido a efectuar el descuento de flujos de efectivo.

QUADPACK INDUSTRIES, S.A. Y SOCIEDADES DEPENDIENTES
Memoria consolidada del ejercicio anual terminado
el 31 de enero de 2017

Cuando se trata de fianzas a largo plazo no se realiza el descuento de flujos de efectivo dado que su efecto no es significativo.

k) Transacciones en moneda extranjera

k.1) Partidas monetarias

La conversión en moneda funcional de la tesorería y partidas a cobrar expresados en moneda extranjera se realiza aplicando el tipo de cambio vigente en el momento de efectuar la correspondiente operación, valorándose al cierre del ejercicio de acuerdo con el tipo de cambio vigente en ese momento.

Las diferencias de cambio que se producen como consecuencia de la valoración al cierre del ejercicio de los débitos y créditos en moneda extranjera se imputan directamente a la cuenta de pérdidas y ganancias.

k.2) Partidas no monetarias

La conversión en moneda funcional de las inversiones financieras expresadas en moneda extranjera se realiza aplicando el tipo de cambio vigente en el momento de efectuar la correspondiente operación.

La valoración posterior se realiza en función de la naturaleza de la correspondiente partida:

k.2.1) Partidas valoradas a coste histórico:

Las dotaciones a la amortización se calculan sobre el importe de la moneda funcional aplicando el tipo de cambio de la fecha en la que fue registrado inicialmente.


Se realizan las correspondientes correcciones valorativas en el caso de que el valor recuperable al tipo de cambio de cierre sea inferior a su valor neto registrado.

k.2.2) Partidas valoradas a valor razonable:

Se valoran aplicando el tipo de cambio de la fecha de determinación de su valor razonable.

l) Coberturas contables

Se consideran coberturas de flujos de efectivo aquellas que cubren la exposición a la variación de los flujos de efectivo que se atribuyen a un riesgo concreto asociado a activos o pasivos reconocidos o a una transacción altamente probable. La parte de la ganancia o pérdida del instrumento de cobertura se reconoce transitoriamente en el patrimonio neto, imputándose en la cuenta de pérdidas y ganancias en el mismo período que el elemento que está siendo objeto de cobertura, salvo que la cobertura corresponda a una transacción prevista que termine en el reconocimiento de un activo o pasivo no financiero; en cuyo caso los importes registrados en el patrimonio neto se incluyen en el coste del activo o pasivo cuando sea adquirido o asumido.



QUADPACK INDUSTRIES, S.A. Y SOCIEDADES DEPENDIENTES
Memoria consolidada del ejercicio anual terminado
el 31 de enero de 2017

m) Impuesto sobre beneficios

El gasto o ingreso por impuesto sobre beneficios se calcula mediante la suma del gasto o ingreso por el impuesto corriente más la parte correspondiente al gasto o ingreso por impuesto diferido. El Grupo no tributa en régimen de tributación consolidada al hacerlo de forma individual para cada sociedad.

El impuesto corriente es la cantidad que resulta de la aplicación del tipo de gravamen sobre la base imponible del ejercicio y después de aplicar las deducciones que fiscalmente son admisibles.

El gasto o ingreso por impuesto diferido se corresponde con el reconocimiento y la cancelación de los activos y pasivos por impuesto diferido. Estos incluyen las diferencias temporarias que se identifican como aquellos importes que se prevén pagaderos o recuperables derivados de las diferencias entre los importes en libros de los activos y pasivos y su valor fiscal, así como las bases imponibles negativas pendientes de compensación y los créditos por deducciones fiscales no aplicadas fiscalmente. Dichos importes se registran aplicando a la diferencia temporaria o crédito que corresponda el tipo de gravamen al que se espera recuperarlos o liquidarlos.

Se reconocen pasivos por impuestos diferidos para todas las diferencias temporarias imponibles, excepto aquellas derivadas del reconocimiento inicial de fondos de comercio o de otros activos y pasivos en una operación que no afecta ni al resultado fiscal ni al resultado contable y no es una combinación de negocios.

Por su parte, los activos por impuestos diferidos sólo se reconocen en la medida en que se considere probable que la Sociedad vaya a disponer de ganancias fiscales futuras contra las que poder hacerlos efectivos.

Los activos y pasivos por impuestos diferidos, originados por operaciones con cargos o abonos directos en cuentas de patrimonio, se contabilizan también con contrapartida en patrimonio neto.

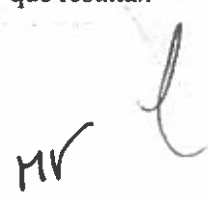
En cada cierre contable se revisan los impuestos diferidos registrados con objeto de comprobar que se mantienen vigentes, efectuándose las oportunas correcciones a los mismos. Asimismo, se evalúan los activos por impuestos diferidos no registrados en balance y éstos son objeto de reconocimiento en la medida en que pase a ser probable su recuperación con beneficios fiscales futuros.

n) Provisiones y contingencias

Los administradores de la Sociedad dominante, en la formulación de las cuentas anuales consolidadas diferencian entre:

n.1) Provisiones

Saldos acreedores que cubren obligaciones actuales derivadas de sucesos pasados, cuya cancelación es probable que origine una salida de recursos, pero que resultan indeterminados en cuanto a su importe y/ o momento de cancelación.



QUADPACK INDUSTRIES, S.A. Y SOCIEDADES DEPENDIENTES
Memoria consolidada del ejercicio anual terminado
el 31 de enero de 2017

n.2) Pasivos contingentes

Obligaciones posibles surgidas como consecuencia de sucesos pasados, cuya materialización futura está condicionada a que ocurra, o no, uno o más eventos futuros independientes de la voluntad del Grupo.

Las cuentas anuales consolidadas recogen todas las provisiones con respecto a las cuales se estima que la probabilidad de que se tenga que atender la obligación es mayor que lo contrario, y se registran por el valor actual de la mejor estimación posible del importe necesario para cancelar o transferir a un tercero la obligación. Los pasivos contingentes no se reconocen en las cuentas anuales consolidadas, sino que se informa sobre los mismos en las notas de la memoria.

o) Pasivos por retribuciones a largo plazo al personal

Pagos basados en instrumentos de patrimonio

Los bienes o servicios recibidos en estas operaciones se registran como activos o como gastos atendiendo a su naturaleza, en el momento de su obtención, y el correspondiente incremento en el patrimonio neto si la transacción se liquida con instrumentos de patrimonio, o el correspondiente pasivo si la transacción se liquida con un importe basado en el valor de los mismos.

En los casos en los que el prestador o proveedor de bienes o servicios posea la opción de decidir el modo de recibir la contraprestación, se registra un instrumento financiero compuesto.

Las transacciones con empleados liquidadas con instrumentos de patrimonio, tanto de los servicios prestados, como el incremento en el patrimonio neto a reconocer, se valoran por el valor razonable de los instrumentos de patrimonio cedidos, referido a la fecha del acuerdo de concesión.

En las transacciones con los empleados liquidadas con instrumentos de patrimonio que tienen como contrapartida bienes o servicios no prestados por empleados se valoran por el valor razonable de los bienes o servicios en la fecha en que se reciben. En el caso de que dicho valor razonable no haya podido ser estimado con fiabilidad, los bienes o servicios recibidos y el incremento en el patrimonio neto se valoran al valor razonable de los instrumentos de patrimonio cedidos, referido a la fecha en que la empresa obtenga los bienes o la otra parte preste los servicios.

En las transacciones liquidadas en efectivo, los bienes o servicios recibidos y el pasivo a reconocer se valoran al valor razonable del pasivo, referido a la fecha en la que se hayan cumplido los requisitos para su reconocimiento.

El pasivo generado en estas operaciones se valora, por su valor razonable, en la fecha de cierre del ejercicio, imputándose a la cuenta de pérdidas y ganancias cualquier cambio de valoración ocurrido durante el ejercicio.

MR L

QUADPACK INDUSTRIES, S.A. Y SOCIEDADES DEPENDIENTES
Memoria consolidada del ejercicio anual terminado
el 31 de enero de 2017

p) Transacciones entre partes vinculadas

Las operaciones entre partes vinculadas, con independencia del grado de vinculación, se contabilizan de acuerdo con las normas generales, en el momento inicial por su valor razonable. Si el precio acordado en una operación difiere de su valor razonable, la diferencia se registra atendiendo a la realidad económica de la operación.

q) Ingresos y gastos

Se imputan en función del criterio de devengo, es decir, cuando se produce la corriente real de bienes y servicios que los mismos representan, con independencia del momento en que se produzca la corriente monetaria o financiera derivada de ellos. Dichos ingresos se valoran por el valor razonable de la contraprestación recibida, deducidos descuentos e impuestos.

El reconocimiento de los ingresos por ventas se produce en el momento en que se han transferido al comprador los riesgos y beneficios significativos inherentes a la propiedad del bien vendido y el Grupo no mantiene la gestión corriente sobre dicho bien, ni retiene el control efectivo sobre el mismo.

En cuanto a los ingresos por prestación de servicios, éstos se reconocen considerando el grado de realización de la prestación a la fecha de balance, siempre y cuando el resultado de la transacción pueda ser estimado con fiabilidad.


r) Estado de flujos de efectivo

El estado de flujos de efectivo ha sido elaborado utilizando el método indirecto, y en el mismo se utilizan las siguientes expresiones con el significado que se indica a continuación:

- Actividades de explotación: actividades que constituyen los ingresos ordinarios del Grupo, así como otras actividades que no pueden ser calificadas como de inversión o financiación.
- Actividades de inversión: actividades de adquisición, enajenación o disposición por otros medios de activos a largo plazo y otras inversiones no incluidas en el efectivo y sus equivalentes.
- Actividades de financiación: actividades que producen cambios en el tamaño y composición del patrimonio neto y de los pasivos que no forman parte de las actividades de explotación.

s) Información segmentada

El Grupo se encuentra organizado internamente por segmentos operativos que en general coinciden con la actividad de las diferentes sociedades que forman parte del perímetro de consolidación. En la nota 20d se muestra información acerca la aportación de cada sociedad incluida en el perímetro de consolidación a los resultados consolidados, y en la nota 24 muestra la información segmentada más significativa.



QUADPACK INDUSTRIES, S.A. Y SOCIEDADES DEPENDIENTES
Memoria consolidada del ejercicio anual terminado
el 31 de enero de 2017

4. Inmovilizado intangible

Los saldos y variaciones durante los ejercicios, de los valores brutos y de la amortización acumulada son:

| | Concesiones | Propiedad industrial | Aplicaciones informáticas | Otro inmovilizado intangible | Fondo de comercio | Total |
|--|--------------|----------------------|---------------------------|------------------------------|-------------------|------------------|
| Valores brutos | | | | | | |
| Saldo al 01.02.15 | 649 | 16.934 | 459.533 | 65.387 | - | 542.503 |
| Salidas del perímetro de consolidación | - | - | - | (65.387) | - | (65.387) |
| Entradas | - | - | 63.627 | - | 327.825 | 391.452 |
| Salidas, bajas o reducciones | - | (1.198) | (2.644) | - | - | (3.842) |
| Saldo al 31.01.16 | 649 | 15.736 | 520.516 | - | 327.825 | 864.726 |
| Entrada del perímetro de consolidación | - | - | 39.204 | - | - | 39.204 |
| Entradas | - | 2.826 | 54.847 | - | 6.123.988 | 6.181.661 |
| Salidas, bajas o reducciones | - | (776) | (44) | - | - | (820) |
| Trasposos a / de otras partidas | - | - | - | 327.825 | (327.825) | - |
| Diferencias de conversión | - | 8.168 | - | (37.482) | - | (29.314) |
| Saldo al 31.01.17 | 649 | 25.954 | 614.523 | 290.343 | 6.123.988 | 7.055.457 |
| Amortización acumulada | | | | | | |
| Saldo al 01.02.15 | (649) | (599) | (380.483) | (65.387) | - | (447.118) |
| Salidas del perímetro de consolidación | - | - | - | 65.387 | - | 65.387 |
| Dotación a la amortización | - | (560) | (56.728) | - | - | (57.288) |
| Salidas, bajas o reducciones | - | 906 | 110 | - | - | 1.016 |
| Saldo al 31.01.16 | (649) | (253) | (437.101) | - | - | (438.003) |
| Entrada del perímetro de consolidación | - | - | (16.951) | - | - | (16.951) |
| Dotación a la amortización | - | (897) | (60.717) | - | (376.018) | (437.632) |
| Diferencias de conversión | - | (8.167) | - | - | - | (8.167) |
| Saldo al 31.01.17 | (649) | (9.317) | (514.769) | - | (376.018) | (900.753) |
| Corrección Valorativa | | | | | | |
| Saldo al 01.02.15 | - | - | - | - | - | - |
| Entradas | - | - | - | - | (299.938) | (299.938) |
| Diferencias de conversión | - | - | - | - | 14.708 | 14.708 |
| Saldo al 31.01.16 | - | - | - | - | (285.230) | (285.230) |
| Entradas | - | - | - | (32.754) | - | (32.754) |
| Trasposos a / de otras partidas | - | - | - | (285.230) | 285.230 | - |
| Diferencias de conversión | - | - | - | 36.332 | - | 36.332 |
| Saldo al 31.01.17 | - | - | - | (281.652) | - | (281.652) |
| Valor Neto Contable al 31.01.16 | - | 15.483 | 83.415 | - | 42.595 | 141.493 |
| Valor Neto Contable al 31.01.17 | - | 16.637 | 99.754 | 8.691 | 5.747.970 | 5.873.052 |

MR d

QUADPACK INDUSTRIES, S.A. Y SOCIEDADES DEPENDIENTES
Memoria consolidada del ejercicio anual terminado
el 31 de enero de 2017

El Grupo tiene determinados elementos del inmovilizado intangible que están situados fuera del territorio español. Su detalle se muestra a continuación:

| Cuenta | 31.01.2017 | | |
|---------------------------|-------------|------------------------|------------|
| | Valor bruto | Amortización acumulada | Valor neto |
| Concesiones | 649 | (649) | - |
| Propiedad Industrial | 2.826 | (566) | 2.260 |
| Aplicaciones informáticas | 2.243 | (2.243) | - |
| Total | 5.718 | (3.458) | 2.260 |

| Cuenta | 31.01.2016 | | |
|---------------------------|-------------|------------------------|------------|
| | Valor bruto | Amortización acumulada | Valor neto |
| Concesiones | 649 | (649) | - |
| Aplicaciones informáticas | 2.243 | (2.243) | - |
| Total | 2.892 | (2.892) | - |

El valor bruto de los elementos en uso que se encuentran totalmente amortizados es el siguiente:

| Cuenta | Saldo al 31.01.17 | Saldo al 31.01.16 |
|---------------------------|-------------------|-------------------|
| Concesiones | 649 | 649 |
| Aplicaciones informáticas | 408.895 | 374.480 |
| | 409.544 | 375.129 |

Fondo de comercio

Como consecuencia de la adquisición por parte de Quadpack UK Limited de la actividad de Spirit Limited en el ejercicio 2015-16 se generó un fondo de comercio por valor de 327.825 euros. A final del ejercicio 2015-16 se realizó un test de deterioro en base a un cálculo del valor en uso. Este cálculo consideraba las proyecciones de flujos de efectivo futuros basados en presupuestos financieros. En base al valor en uso se registró una pérdida por deterioro del fondo de comercio por 299.938 euros. Durante el ejercicio 2016-17 se ha registrado un deterioro adicional de 32.754 euros

Fondo de comercio de consolidación

Al 31 de enero de 2016, el saldo neto del Fondo de comercio es de 5.747.970 euros.

Como consecuencia de la adquisición de Quadpack Plastics, S.A., Quadpack Australia PTY Ltd. y Collcap Prime Ltd. en el ejercicio 2017-16 se ha generado un fondo de comercio por valor neto de 5.747.970 euros.


A partir de este año se ha procedido a registrar una amortización del 10% anual del fondo de comercio de acuerdo a lo establecido en la normativa vigente.

MR 

QUADPACK INDUSTRIES, S.A. Y SOCIEDADES DEPENDIENTES
Memoria consolidada del ejercicio anual terminado
el 31 de enero de 2017

Al 31 de enero de 2017, el saldo del fondo de comercio, es el siguiente:

| 2017-16 | | | |
|-----------------------------|-------------|---------------------------|------------|
| Empresa | Valor bruto | Amortización acumulada | Valor neto |
| Colcap Prime Ltd. | 2.836.570 | (47.276) | 2.789.294 |
| Quadpack Plastic, S.A. | 1.133.040 | (113.304) | 1.019.736 |
| Quadpack Australia PTY Ltd. | 2.154.378 | (215.438) | 1.938.940 |
| Total | 6.123.988 | (376.018) | 5.747.970 |

MR 

QUADPACK INDUSTRIES, S.A. Y SOCIEDADES DEPENDIENTES
Memoria consolidada del ejercicio anual terminado
el 31 de enero de 2017

5. Inmovilizaciones materiales

Los saldos y variaciones durante los ejercicios, de los valores brutos y de la amortización acumulada son:

| | Terrenos y construcciones | Instalaciones técnicas y otro inmovilizado material | Anticipos e inmovilizado en curso | Total |
|---------------------------------------|------------------------------|--|---|-------------|
| Valores brutos | | | | |
| Saldo al 01.02.15 | - | 3.147.942 | 46.649 | 3.194.591 |
| Salida de perímetro de consolidación | - | (16.592) | - | (16.592) |
| Entradas | - | 562.583 | 544.780 | 1.107.363 |
| Salidas, bajas o reducciones | - | (74.738) | - | (74.738) |
| Trasposos a / de otras partidas | - | 80.625 | (80.625) | - |
| Diferencias de conversión | - | 46.679 | - | 46.679 |
| Saldo al 31.01.16 | - | 3.746.499 | 510.804 | 4.257.303 |
| Entrada de perímetro de consolidación | 120.570 | 2.928.459 | - | 3.049.029 |
| Entradas | - | 1.145.209 | 208.363 | 1.353.572 |
| Salidas, bajas o reducciones | - | (117.919) | (95.365) | (213.284) |
| Trasposos a / de otras partidas | 1.569 | 474.181 | (475.750) | - |
| Diferencias de conversión | - | (16.792) | - | (16.792) |
| Saldo al 31.01.17 | 122.139 | 8.159.637 | 148.052 | 8.429.828 |
| Amortización acumulada | | | | |
| Saldo al 01.02.15 | - | (1.185.874) | - | (1.185.874) |
| Salida de perímetro de consolidación | - | 16.592 | - | 16.592 |
| Dotación a la amortización | - | (510.374) | - | (510.374) |
| Salidas, bajas o reducciones | - | 67.762 | - | 67.762 |
| Diferencias de conversión | - | (47.155) | - | (47.155) |
| Saldo al 31.01.16 | - | (1.659.049) | - | (1.659.049) |
| Entrada de perímetro de consolidación | (53.051) | (1.608.482) | - | (1.661.533) |
| Dotación a la amortización | (6.564) | (1.112.561) | - | (1.119.125) |
| Salidas, bajas o reducciones | - | 98.091 | - | 98.091 |
| Diferencias de conversión | (798) | 15.664 | - | 14.866 |
| Saldo al 31.01.17 | (60.413) | (4.266.337) | - | (4.326.750) |
| Valor Neto Contable al 31.01.16 | - | 2.087.450 | 510.804 | 2.598.254 |
| Valor Neto Contable al 31.01.17 | 61.726 | 3.893.300 | 148.052 | 4.103.078 |

Durante los ejercicios 2016-17 y 2015-16 se han enajenado elementos de inmovilizado material cuyo valor neto contable asciende a 115.193 y 6.976 euros respectivamente, obteniendo un beneficio de 17.867 euros y una pérdida de 4.875 euros respectivamente.

QUADPACK INDUSTRIES, S.A. Y SOCIEDADES DEPENDIENTES
Memoria consolidada del ejercicio anual terminado
el 31 de enero de 2017

El Grupo tiene determinados elementos del inmovilizado material que están situados fuera del territorio español. Su detalle se muestra a continuación:

| Cuenta | País | Saldo al 31.01.17 | | Saldo al 31.01.16 | |
|---|---------------|-------------------|------------------------|--------------------|------------------------|
| | | Valor bruto | Amortización acumulada | Valor bruto | Amortización acumulada |
| Instalaciones técnicas, maquinaria y otro inmovilizado material | Reino Unido | 769.444 | (649.219) | 127.238 | (118.322) |
| | Francia | 422.445 | (257.749) | 205.339 | (106.227) |
| | Alemania | 2 | - | 30.647 | (28.598) |
| | Hong Kong | 24.627 | (12.743) | - | - |
| | Italia | 143.303 | (123.438) | 72.449 | (52.683) |
| | Australia | 303.457 | (181.461) | - | - |
| | China | 86.522 | (55.166) | 59.331 | (50.850) |
| | Korea del Sur | 15.575 | (15.339) | 203.033 | (107.454) |
| | | | <u>1.765.375</u> | <u>(1.295.115)</u> | <u>698.037</u> |

El valor de los elementos del inmovilizado material que se encuentran totalmente amortizados y que siguen en uso es el siguiente:

| Cuenta | Saldo al 31.01.17 | Saldo al 31.01.16 |
|---|-------------------|-------------------|
| Instalaciones técnicas, maquinaria y otro inmovilizado material | 673.812 | 430.365 |
| | <u>673.812</u> | <u>430.365</u> |

La política del Grupo es formalizar pólizas de seguros para cubrir los posibles riesgos a que están sujetos los diversos elementos de su inmovilizado material. Al cierre de los ejercicios 2016-17 y 2015-16 no existe déficit de cobertura alguno relacionado con dichos riesgos.

Tal y como se indica en la nota 6.1, el Grupo tiene contratadas diversas operaciones de arrendamiento financiero sobre su inmovilizado material.

Mr h

QUADPACK INDUSTRIES, S.A. Y SOCIEDADES DEPENDIENTES
Memoria consolidada del ejercicio anual terminado
el 31 de enero de 2017

6. Arrendamientos y otras operaciones de naturaleza similar

6.1. Arrendamiento financiero

El Grupo tiene contratadas con los arrendadores cuotas de arrendamiento mínimas (incluyendo, si procede, las opciones de compra) que, de acuerdo con los actuales contratos en vigor son las siguientes:

| Concepto | 2016-17 | | | | | | |
|---------------------------------|--------------------------|------------------------------|-------------------------------|------------------------------|--------------------------------------|-------------------------------------|------------------------------------|
| | Coste del bien de origen | Valor de la opción de compra | Duración del contrato (meses) | Período transcurrido (meses) | Valor de las cuotas | | |
| | | | | | Satisfechas en ejercicios anteriores | Satisfechas en el ejercicio 2016-17 | Pendientes más la opción de compra |
| Maquinaria | 114.002 | 1.975 | 60 | 43 | 76.396 | 15.287 | 22.319 |
| Transportes | 20.507 | - | 60 | 60 | 15.076 | 5.431 | - |
| Otras instal, Utill. Mobiliario | 78.867 | 1.142 | 60 | 27 | 11.876 | 22.533 | 44.458 |
| Otras instal, Utill. Mobiliario | 288.000 | - | 72 | 12 | - | 30.913 | 257.087 |
| Maquinaria | 30.830 | 403 | 60 | 22 | 13.900 | 14.343 | 2.587 |
| Maquinaria | 106.500 | 6.320 | 60 | 14 | 3.241 | 20.295 | 82.964 |
| Maquinaria | 45.000 | 893 | 60 | 21 | 6.639 | 8.852 | 29.509 |
| Maquinaria | 133.080 | - | 60 | 4 | - | - | 133.080 |
| Maquinaria | 169.500 | - | 72 | 7 | - | 16.269 | 153.231 |
| Maquinaria | 19.000 | - | 60 | 35 | 6.528 | 3.674 | 8.798 |
| Maquinaria | 35.000 | - | 60 | 55 | 27.449 | 5.262 | 2.289 |
| Maquinaria | 106.925 | - | 60 | 45 | 70.698 | 15.025 | 21.202 |
| Maquinaria | 30.000 | - | 60 | 39 | 18.190 | 4.015 | 7.795 |
| Maquinaria | 31.875 | - | 36 | 36 | 28.172 | 3.703 | - |
| Maquinaria | 11.181 | - | 36 | 20 | 5.527 | 3.725 | 1.929 |
| Vehículo | 14.227 | - | 60 | 29 | 6.440 | 477 | 7.310 |
| Equipo Informatico | 40.953 | - | 36 | 33 | 33.613 | 3.644 | 3.696 |
| Vehículo | 28.877 | - | 60 | 53 | 11.480 | 5.459 | 11.938 |
| Equipo Informatico | 7.458 | - | 24 | 13 | - | 2.562 | 4.896 |
| Molde | 95.674 | - | 48 | 35 | 39.556 | 27.536 | 28.582 |
| Otras instal, Utill. Mobiliario | 16.059 | - | 48 | 30 | 2.178 | 5.411 | 8.470 |
| | 1.423.515 | | | | 376.959 | 214.416 | 832.140 |

Mr l

QUADPACK INDUSTRIES, S.A. Y SOCIEDADES DEPENDIENTES
Memoria consolidada del ejercicio anual terminado
el 31 de enero de 2017

2015-16

| Concepto | Coste del bien de origen | Valor de la opción de compra | Duración del contrato (meses) | Período transcurrido (meses) | Valor de las cuotas | | |
|--|--------------------------|------------------------------|-------------------------------|------------------------------|--------------------------------------|---------------------------------------|------------------------------------|
| | | | | | Satisfechas en ejercicios anteriores | Satisfechas en el ejercicio 2015-2014 | Pendientes más la opción de compra |
| Maquinaria | 114.002 | 1.975 | 60 | 31 | 42.080 | 34.316 | 37.606 |
| Elemento de transporte | 20.507 | - | 60 | 58 | 12.832 | 2.244 | 5.431 |
| Otras instalaciones, utillaje y mobiliario | 78.867 | 1.142 | 60 | 15 | 2.844 | 9.032 | 66.991 |
| Otras instalaciones, utillaje y mobiliario | 288.000 | - | 72 | - | - | - | 288.000 |
| Maquinaria | 30.830 | 403 | 60 | 10 | - | 13.900 | 16.930 |
| Maquinaria | 106.500 | 6.320 | 60 | 2 | - | 3.241 | 103.259 |
| Maquinaria | 45.000 | 893 | 60 | 9 | - | 6.639 | 38.361 |
| | <u>683.706</u> | <u>10.733</u> | | | <u>57.756</u> | <u>69.372</u> | <u>556.578</u> |

6.2. Arrendamiento operativo

El Grupo tiene contratadas con los arrendatarios cuotas futuras mínimas de arrendamiento operativo que, de acuerdo con los actuales contratos en vigor, son las siguientes:

Valor nominal

| Cuotas mínimas | 2016-17 | 2015-16 |
|------------------------|------------------|------------------|
| Menos de un año | 808.839 | 623.394 |
| Entre uno y cinco años | 3.756.688 | 1.652.892 |
| Más de cinco años | 2.702.102 | 712.000 |
| | <u>7.267.629</u> | <u>2.988.286</u> |

El principal contrato de alquiler es el suscrito por la Sociedad dominante relativo al de las oficinas, sitas en el Edificio "Torre INBISA" de la Plaza Europa, 9-11, de L'Hospitalet de Llobregat (Barcelona). En el contrato existe cláusula de cancelación anticipada, por la cual, el periodo de ocupación obligatorio no superará los cinco años. El importe de las cuotas por arrendamiento del contrato de alquiler de las oficinas se actualizó en septiembre de 2013, incrementándose la cuota en función del IPC. En el presente ejercicio la Sociedad dominante ha renovado su contrato de las oficinas de la planta 11 por diez años y a su vez ha firmado un nuevo contrato de diez años por la mitad de la planta 19.

Durante el presente ejercicio se produce un gran incremento en los arrendamientos operativos debido a diferentes circunstancias. Se han firmado nuevos contratos de alquiler en Quadpack Italy, S.R.L., Quadpack Manufacturing Division, S.L. y Quadpack UK Ltd. Con la adquisición de Quadpack Plastics, S.A., Quadpack Australia PTY Ltd. y Collcap Packaging Ltd. se ha incrementado el importe de los arrendamientos en más de un millón trescientos mil euros.

MR

QUADPACK INDUSTRIES, S.A. Y SOCIEDADES DEPENDIENTES
Memoria consolidada del ejercicio anual terminado
el 31 de enero de 2017

7. Inversiones financieras

7.1. Inversiones financieras a largo y corto plazo

Las inversiones financieras, excepto las inversiones en empresas del grupo y asociadas que se detallan en la nota 7.2, se clasifican en base a las siguientes categorías:

| Inversiones financieras a largo plazo | | |
|---------------------------------------|----------|----------|
| Créditos, derivados y otros | | |
| Concepto | 31.01.17 | 31.01.16 |
| Prestamos y partidas a cobrar | 39.046 | 23.509 |
| Fianzas y depositos constituidos | 220.365 | 3.857 |
| Otros activos financieros | - | 478.818 |
| | 259.411 | 506.184 |

Los otros activos financieros a largo plazo a 31 de enero de 2016 corresponden a depósitos por seguros de cambios que el Grupo tenía contratados por un importe global de 84.863 euros y garantías de factoring por un importe de 259.043 euros así como diversos otros depósitos.

| Inversiones financieras a corto plazo | | |
|---------------------------------------|-----------|-----------|
| Créditos, derivados y otros | | |
| Concepto | 31.01.17 | 31.01.16 |
| Imposiciones a corto plazo | 182.383 | 181.383 |
| Derivados (ver nota 16) | 416.481 | 407.912 |
| Otros activos financieros | 644.040 | 861.679 |
| | 1.242.904 | 1.450.974 |

Las imposiciones a plazo fijo devengan intereses de mercado.

Los otros activos financieros corresponden a depósitos por seguros de cambios que el Grupo tiene contratados por un importe global de 255.732 euros (565.968 euros a 31 de enero de 2016) y garantías de factoring por un importe de 388.308 euros (295.711 euros a 31 de enero de 2016).

7.2. Inversiones en empresas del grupo y asociadas a largo plazo

Las participaciones corresponden a las inversiones en empresas que han quedado excluidas del perímetro de consolidación por ser inmateriales. Estas empresas son Quadpack Hong Kong Ltd., Quadpack Foundation, QP NET TECHNOLOGIES, S.L., Collcap USA Inc., Collcap Packaging(Australia) Pty Ltd y Diva Cosmetics Ltd.



QUADPACK INDUSTRIES, S.A. Y SOCIEDADES DEPENDIENTES
Memoria consolidada del ejercicio anual terminado
el 31 de enero de 2017

El detalle de las participaciones que ha quedado excluidas del perímetro de consolidación es el siguiente:

| Sociedad | 31.01.17 | 31.01.16 |
|--|----------------|---------------|
| Quadpack Hong Kong Ltd | 30.928 | 30.922 |
| Quadpack Fundation | 30.000 | |
| QP NET TECHNOLOGIES, S.L. | 147.680 | - |
| Collcap USA Inc. | 922 | - |
| Collcap Packaging (Australia) Pty Ltd. | 7 | - |
| Diva Cosmetics Ltd. | 116 | - |
| | <u>209.653</u> | <u>30.922</u> |

Las participaciones puestas en equivalencia del ejercicio 2015-16 correspondían en su totalidad a la participación en Quadpack Australia PTY LTD.

El detalle de la información financiera de Quadpack Australia PTY LTD a 31 de enero de 2016, expresado en euros, es el siguiente:

| | <u>31.01.2016</u> |
|--------------------------|-------------------|
| Total activo | 2.693.712 |
| Total pasivo | 1.952.671 |
| Total Fondos Propios | 765.176 |
| Resultado de explotación | 839.051 |
| Resultado del ejercicio | 586.514 |

8. Deudores comerciales y otras cuentas a cobrar

El detalle del epígrafe del balance de “Deudores comerciales y otras cuentas a cobrar” es el siguiente:

| Concepto | 31.01.17 | 31.01.16 |
|--|-------------------|-------------------|
| Clientes por ventas y prestaciones de servicios | 18.029.600 | 17.173.581 |
| Clientes empresas del grupo y asociadas (Nota 22) | 88.882 | 16.353 |
| Deudores varios | 332.431 | 110.039 |
| Personal | 1.618 | 42.759 |
| Activos por impuesto corriente (Nota 18) | 239.188 | 129.575 |
| Otros créditos con las Administraciones Públicas (Nota 18) | 674.069 | 719.590 |
| Total | <u>19.365.788</u> | <u>18.191.897</u> |

115

QUADPACK INDUSTRIES, S.A. Y SOCIEDADES DEPENDIENTES
Memoria consolidada del ejercicio anual terminado
el 31 de enero de 2017

Las variaciones derivadas de las pérdidas por deterioro originadas por riesgo de crédito por clase de activos financieros han sido las siguientes:

| Concepto | Clientes |
|-------------------------------------|-------------------------|
| Saldo al 01.02.15 | (300.100) |
| Corrección valorativa del deterioro | (17.319) |
| Reversiones del deterioro | 71.022 |
| Saldo al 31.01.16 | <u>(246.397)</u> |
| Corrección valorativa del deterioro | <u>(8.415)</u> |
| Saldo al 31.01.17 | <u><u>(254.812)</u></u> |

9. Deudas a largo plazo y a corto plazo

Las deudas a largo y corto plazo se clasifican en base a las siguientes categorías:

| | Deudas a largo plazo | | | | | | | |
|----------------------------|---------------------------------|------------------|--------------------------|----------------|-------------------|---------------|------------------|------------------|
| | Deudas con entidades de crédito | | Arrendamiento financiero | | Derivados y otros | | Total | |
| | 31.01.17 | 31.01.16 | 31.01.17 | 31.01.16 | 31.01.17 | 31.01.16 | 31.01.17 | 31.01.16 |
| Categorías: | | | | | | | | |
| Débitos y partidas a pagar | 3.648.541 | 1.214.748 | 662.076 | 442.959 | 621.307 | 47.591 | 4.931.924 | 1.705.298 |
| | <u>3.648.541</u> | <u>1.214.748</u> | <u>662.076</u> | <u>442.959</u> | <u>621.307</u> | <u>47.591</u> | <u>4.931.924</u> | <u>1.705.298</u> |

| | Deudas a corto plazo | | | | | | | |
|----------------------------|---------------------------------|----------------|--------------------------|----------------|-------------------|---------------|------------------|----------------|
| | Deudas con entidades de crédito | | Arrendamiento financiero | | Derivados y otros | | Total | |
| | 31.01.17 | 31.01.16 | 31.01.17 | 31.01.16 | 31.01.17 | 31.01.16 | 31.01.17 | 31.01.16 |
| Categorías: | | | | | | | | |
| Débitos y partidas a pagar | 2.937.476 | 664.367 | 170.064 | 113.619 | 377.767 | 59.052 | 3.485.307 | 837.038 |
| | <u>2.937.476</u> | <u>664.367</u> | <u>170.064</u> | <u>113.619</u> | <u>377.767</u> | <u>59.052</u> | <u>3.485.307</u> | <u>837.038</u> |

a) Clasificación por vencimientos

El detalle de los vencimientos a largo plazo de las deudas con entidades de crédito es el siguiente:

| | 2016-17 | | | | | Total |
|--|------------------|------------------|------------------|----------------|---------------|------------------|
| | 2018-19 | 2019-20 | 2020-21 | 2021-22 | Resto | |
| Deudas: | | | | | | |
| Deudas con entidades de crédito | 1.102.960 | 1.099.393 | 982.016 | 464.172 | - | 3.648.541 |
| Acreeedores por arrendamiento financiero | 212.117 | 178.066 | 155.539 | 95.513 | 20.841 | 662.076 |
| Otros pasivos financieros | 317.518 | 101.263 | 101.263 | 101.263 | - | 621.307 |
| | <u>1.632.595</u> | <u>1.378.722</u> | <u>1.238.818</u> | <u>660.948</u> | <u>20.841</u> | <u>4.931.924</u> |

MR 

QUADPACK INDUSTRIES, S.A. Y SOCIEDADES DEPENDIENTES
Memoria consolidada del ejercicio anual terminado
el 31 de enero de 2017

| | 2015-16 | | | | Total |
|--|----------------|----------------|----------------|----------------|------------------|
| | 2017-18 | 2018-19 | 2019-20 | 2020-21 | |
| Deudas: | | | | | |
| Deudas con entidades de crédito | 395.142 | 314.681 | 297.252 | 207.673 | 1.214.748 |
| Acreeedores por arrendamiento financiero | 120.449 | 110.887 | 99.660 | 111.963 | 442.959 |
| Otros pasivos financieros | 47.591 | - | - | - | 47.591 |
| | <u>563.182</u> | <u>425.568</u> | <u>396.912</u> | <u>319.636</u> | <u>1.705.298</u> |

b) Otra información

El detalle de las deudas con entidades de crédito es el siguiente:

| Tipos de operaciones | Límite concedido | Saldo dispuesto a 31.01.17 | |
|--|------------------|----------------------------|---------------------|
| | | Deuda a corto plazo | Deuda a largo plazo |
| Prestamo ICO | 82.347 | 82.347 | - |
| Pólizas de Prestamo | 6.498.365 | 2.849.824 | 3.648.541 |
| Acreeedores por arrendamiento financiero | 832.140 | 170.064 | 662.076 |
| Otros | - | 5.305 | - |
| | | <u>3.107.540</u> | <u>4.310.617</u> |

| Tipos de operaciones | Límite concedido | Saldo dispuesto a 31.01.16 | |
|--|------------------|----------------------------|---------------------|
| | | Deuda a corto plazo | Deuda a largo plazo |
| Prestamo ICO | 167.898 | 85.148 | 82.750 |
| Pólizas de Prestamo | 1.464.731 | 332.733 | 1.131.998 |
| Acreeedores por arrendamiento financiero | 556.578 | 113.619 | 442.959 |
| Descuento clientes | - | 246.486 | - |
| | | <u>777.986</u> | <u>1.657.707</u> |

La totalidad de estas operaciones de financiación devengan intereses de mercado.

La sociedad Quadpack Industries, S.A. avala ante Banc Sabadell a Quadpack Spain, S.L., por 4.900.000 euros, siendo la mayoría de los avales de carácter comercial.

MS

QUADPACK INDUSTRIES, S.A. Y SOCIEDADES DEPENDIENTES
Memoria consolidada del ejercicio anual terminado
el 31 de enero de 2017

10. Acreeedores comerciales y otras cuentas a pagar

El detalle del epígrafe del balance de “Acreeedores comerciales y otras cuentas a pagar” es:

| Concepto | 31.01.17 | 31.01.16 |
|--|-------------------|-------------------|
| Proveedores | 13.922.883 | 13.311.212 |
| Proveedores, empresas del grupo y asociadas (Nota 22) | 2.908 | - |
| Acreeedores varios | 1.691.407 | 862.170 |
| Personal (remuneraciones pendientes de pago) | 677.083 | 427.264 |
| Pasivos por impuesto corriente (Nota 18) | 763.212 | 882.096 |
| Otras deudas con las Administraciones Públicas (Nota 18) | 1.505.862 | 1.188.238 |
| Anticipos de clientes | 330.734 | 298.342 |
| Total | 18.894.089 | 16.969.322 |

A efectos de lo establecido en la disposición adicional segunda de la Ley 31/2014, de 3 de diciembre por la que se modifica la Ley de Sociedades de Capital y de conformidad con la Resolución de 29 de febrero de 2016 del Instituto de Contabilidad y Auditoría de Cuentas, se incluye a continuación un detalle con el periodo medio de pago a proveedores, ratio de las operaciones pagadas, ratio de las operaciones pendientes de pago, el total de pagos realizados y el total de pagos pendientes para las sociedades españolas incluidas en el perímetro de consolidación:

| Cuenta | 2016-17 | 2015-16 |
|---|-----------------|-----------------|
| | Días | Días |
| Período medio de pago a proveedores | 62 | 54 |
| Ratio de operaciones pagadas | 79 | 50 |
| Ratio de la operaciones pendiente de pago | 64 | 79 |
| | Importe (euros) | Importe (euros) |
| Total pagos realizados | 18.181.443 | 6.801.492 |
| Total pagos pendientes | 3.322.552 | 4.343.725 |

11. Fondos propios

a) Capital social

Al cierre del ejercicio 2016-17 el capital social de la Sociedad dominante asciende a 3.798.869 euros, representado por 3.798.869 acciones de 1 euro de valor nominal cada una, todas ellas de la misma clase, totalmente suscritas y desembolsadas, confiriendo los mismos derechos a sus tenedores.

En julio de 2016 se procedió a la ampliación de capital mediante la creación de 72.500 nuevas participaciones sociales de un euro de valor nominal cada una y se crean con una prima de emisión de 6,7793104 euros por cada participación.

En noviembre de 2016 se procedió a dos nuevas ampliaciones de capital mediante la creación de 103.970 nuevas participaciones sociales de un euro de valor nominal cada una y se crean con una prima de emisión de 8,618160 euros por cada participación.

NS
L

QUADPACK INDUSTRIES, S.A. Y SOCIEDADES DEPENDIENTES

Memoria consolidada del ejercicio anual terminado el 31 de enero de 2017

Otra ampliación tuvo lugar en noviembre de 2016 por 278.019 acciones a valor nominal de un euro cada una y una prima de emisión de 7,81825343 euros por acción.

Al cierre del ejercicio 2015-16 el capital social de la Sociedad dominante era de 3.344.380 euros, representado por 3.344.380 acciones de 1 euro de valor nominal cada una, todas ellas de la misma clase, totalmente suscritas y desembolsadas, confiriendo los mismos derechos a sus tenedores.

Los accionistas que cuentan con una participación igual o superior al 10% son los siguientes:

| | |
|-----------------------|--------|
| Eudald Holdings, S.L. | 60,08% |
| Anlomo Société Civile | 12,88% |

b) Reservas

El detalle es el siguiente:

| | 2016-17 | 2015-16 |
|---|-----------|-----------|
| Reserva legal de la Sociedad dominante | 565.884 | 483.189 |
| Reservas voluntarias de la Sociedad dominante | 6.034.416 | 4.305.737 |
| Diferencias negativas de primera consolidación | (1.878) | (1.978) |
| Reservas en sociedades consolidadas | 686.018 | (26.731) |
| Reservas en sociedades por puesta en equivalencia | - | (27.102) |
| Total | 7.284.439 | 4.733.115 |

Reserva legal de la Sociedad dominante

De acuerdo con el Texto Refundido de la Ley de Sociedades de Capital, debe destinarse una cifra igual al 10% del beneficio del ejercicio a la reserva legal hasta que ésta alcance, al menos, el 20% del capital social. La reserva legal podrá utilizarse para aumentar el capital en la parte de su saldo que exceda del 10% del capital ya aumentado. Salvo para la finalidad mencionada anteriormente, y mientras no supere el 20% del capital social, esta reserva sólo podrá destinarse a la compensación de pérdidas y siempre que no existan otras reservas disponibles suficientes para este fin.

Al cierre del ejercicio 2016-17 la reserva legal todavía no se encuentra totalmente constituida.

Reservas voluntarias de la Sociedad dominante

Estas reservas recogen los beneficios de ejercicios anteriores de la Sociedad dominante del grupo no distribuidos a los socios ni aplicados a otras finalidades.

En julio de 2016, se acordó en la Junta General Ordinaria y Extraordinaria de Accionistas de la Sociedad Dominante del Grupo el reparto de dividendos por valor de 1.000.000 euros, 744.257 con cargo a los resultados del 2015 y 255.743 con cargo a reservas de libre disposición.

QUADPACK INDUSTRIES, S.A. Y SOCIEDADES DEPENDIENTES
Memoria consolidada del ejercicio anual terminado
el 31 de enero de 2017

Acciones/Participaciones propias

Las acciones propias en poder de la Sociedad son las siguientes:

| Acciones propias | Número | Valor nominal | Precio medio de adquisición | Coste total de adquisición |
|------------------------------|---------|---------------|-----------------------------|----------------------------|
| Al cierre del ejercicio 2016 | 167.219 | 167.219 | 5,13 | 857.171 |
| Al cierre del ejercicio 2015 | - | - | - | - |

En fecha 21 de julio de 2016 se aprobó por Junta General de accionistas adquirir directamente 167.219 acciones propias en Autocarera, mediante la adquisición de dichas acciones de uno de los accionistas de la Sociedad de conformidad con lo establecido en el artículo 146 de la Ley de Sociedades de Capital y con la finalidad de que las acciones adquiridas fueran ofrecidas (como opciones para ser compradas a un precio ya fijado y no variable) a una parte de los trabajadores y algunos administradores de la sociedad, por la puesta en marcha del Plan de Opciones sobre Acciones ("Stock Options Plan") con un plazo máximo para el ejercicio de las opciones de las acciones de cinco años. El objetivo del Plan es premiar la fidelización de los empleados, unir los esfuerzos en unos puntos estratégicos futuros, y mejorar la retribución global. El citado Plan tiene un periodo de 5 años para el ejercicio y está condicionado a una serie de hitos de resultados y permanencia en la empresa por parte de los beneficiarios.

Diferencias negativas de primera consolidación

El detalle es el siguiente:

| Sociedad | 31.01.2017 | 31.01.2016 |
|---------------------------------|----------------|----------------|
| Quadpack UK LTD | (1.878) | (1.878) |
| Technotraf Wood Packaging, S.L. | - | (100) |
| | <u>(1.878)</u> | <u>(1.978)</u> |

Reservas en sociedades consolidadas

El detalle de esta cuenta por sociedades el siguiente:

| Sociedad | 31.01.2017 | 31.01.2016 |
|---------------------------------|----------------|-----------------|
| Quadpack Italy, S.R.L. | 635.584 | 155.636 |
| Quadpack Spain, S.L. | (475.013) | (532.307) |
| Yonwoo Europe, SARL | (98.150) | 19.967 |
| Quadpack Impressions, S.L. | (162.979) | (154.007) |
| Technotraf Wood Packaging, S.L. | 371.829 | (38.097) |
| Quadpack Germany, GmbH | 330.227 | 1.016.417 |
| Quadpack manufacturing | (149.536) | 222.584 |
| Quadpack UK LTD | (862.816) | (637.749) |
| Quadpack France | 95.302 | (74.882) |
| Quadpack Limited | 283.239 | (4.292) |
| Quadpack Australia | 119.528 | - |
| Quadpack Plastics | 598.803 | - |
| | <u>686.017</u> | <u>(26.731)</u> |

MS

h

QUADPACK INDUSTRIES, S.A. Y SOCIEDADES DEPENDIENTES
Memoria consolidada del ejercicio anual terminado
el 31 de enero de 2017

12. Socios externos

Los saldos y movimientos del ejercicio son:


| | |
|--|-----------------------|
| Saldo al 31.01.15 | 342.206 |
| Resultados 2015-16 | <u>223.281</u> |
| Resultado de enero de 2015 de Krampack, S.L. por cambio de fecha de cierre anual | (6.679) |
| Salidas en el perimetro de consolidacion | <u>233.330</u> |
| Saldo al 31.01.16 | <u>792.138</u> |
| Resultados 2016-17 | 230.644 |
| Distribucion dividendos | (50.000) |
| Entradas en el perimetro de consolidación | (260.241) |
| Salidas en el perimetro de consolidacion | <u>14.138</u> |
| Saldo al 31.01.17 | <u><u>726.679</u></u> |

El desglose de esta cuenta por sociedades a 31 de enero de 2017 y 2016, es el siguiente:

| Concepto | Ejercicio 2016-17 | | | | | Total |
|-------------------------|-------------------------|---------------------------------------|----------------------------|-------------------|---------------------------------|----------------|
| | Quadpack Plastics, S.L. | Quadpack Manufacturing Division, S.L. | Quadpack Impressions, S.L. | Yonwoo Europe SAS | Technotraf Wood Packaging, S.L. | |
| Capital | 12.020 | 165.680 | 2.332 | 16.700 | 60.000 | 256.732 |
| Prima de emisión | (5.506) | - | 65.032 | - | - | 59.526 |
| Otras reservas | 64.878 | 8.841 | (15.961) | (10.939) | 182.958 | 229.777 |
| Resultado del ejercicio | (60.591) | (4.868) | 36.907 | 8.273 | 200.923 | 180.644 |
| | <u>10.801</u> | <u>169.653</u> | <u>88.310</u> | <u>14.034</u> | <u>443.881</u> | <u>726.679</u> |

| Concepto | Ejercicio 2015-16 | | | | Total |
|-------------------------|---------------------------------------|--------------------|-------------------|---------------------------------|----------------|
| | Quadpack Manufacturing Division, S.L. | Krampack, S.L. (*) | Yonwoo Europe SAS | Technotraf Wood Packaging, S.L. | |
| Capital | 248.520 | 2.703 | 16.700 | 90.000 | 357.923 |
| Prima de emisión | - | 75.378 | - | - | 75.378 |
| Otras reservas | (16.750) | (653) | 2.186 | 150.773 | 135.556 |
| Resultado del ejercicio | 30.012 | (18.523) | (39.372) | 251.164 | 223.281 |
| | <u>261.782</u> | <u>58.905</u> | <u>(20.486)</u> | <u>491.937</u> | <u>792.138</u> |

(*) Los otros reservas de Krampack, S.L incluyen el resultado del mes de enero de 2015 por el cambio del cierre anual a 31 de enero de 2015.

MR 

QUADPACK INDUSTRIES, S.A. Y SOCIEDADES DEPENDIENTES
Memoria consolidada del ejercicio anual terminado
el 31 de enero de 2017

13. Ajustes por cambio de valor

a) Diferencias de conversión

El detalle de esta cuenta por sociedades es el siguiente:

| Sociedad | 31.01.2017 | 31.01.2016 |
|-----------------------------|-----------------|---------------|
| Quadpack UK Ltd. | 45.548 | 58.479 |
| Collcap Prime Ltd. | (12.694) | - |
| Quadpack Ltd. | (90.753) | (19.280) |
| Quadpack Australia Pty Ltd. | 18.162 | - |
| | <u>(39.737)</u> | <u>39.199</u> |

14. Existencias

Su detalle a 31 de enero de 2017 y 2016 es el siguiente:

| Cuenta | Valor contable neto a 31.01.2017 | Valor contable neto a 31.01.2016 |
|---|-------------------------------------|-------------------------------------|
| División comercialización de embalajes y envases para perfumería y cosmética | | |
| Comerciales | 6.044.075 | 3.574.383 |
| Productos en curso | 1.333 | 870 |
| Anticipos | 554.019 | 183.695 |
| Subtotal | <u>6.599.427</u> | <u>3.758.948</u> |
| División fabricación de envases de madera | | |
| Materias primas y otros aprovisionamientos | 379.548 | 286.407 |
| Productos en curso | 365.608 | 330.825 |
| Productos terminados | - | 7.944 |
| Anticipos | 9.479 | 19.336 |
| Subtotal | <u>754.635</u> | <u>644.512</u> |
| División fabricación de envases de plástico | | |
| Materias primas y otros aprovisionamientos | 153.425 | - |
| Productos en curso | 357.654 | - |
| Anticipos | 8.106 | - |
| Subtotal | <u>519.185</u> | <u>-</u> |
| División decoración de envases | | |
| Materias primas y otros aprovisionamientos | 34.823 | 11.615 |
| Anticipos | - | 292 |
| Subtotal | <u>34.823</u> | <u>11.907</u> |
| Total | <u><u>7.908.070</u></u> | <u><u>4.415.367</u></u> |

mr l

QUADPACK INDUSTRIES, S.A. Y SOCIEDADES DEPENDIENTES
Memoria consolidada del ejercicio anual terminado
el 31 de enero de 2017

Los saldos y variaciones por corrección de valor por deterioro de las existencias han sido:

| | |
|------------------------------|------------------|
| Saldo al 31.01.15 | (82.814) |
| Dotación | (33.465) |
| Saldo al 31.01.16 | <u>(116.279)</u> |
| Entradas | (18.681) |
| Dotación | (26.088) |
| Salidas, bajas o reducciones | 56.901 |
| Saldo al 31.01.17 | <u>(104.147)</u> |

15. Moneda extranjera

El desglose de los elementos de activo y pasivo denominados en moneda extranjera es como sigue:

| Activos | 2016-17 | | | | | |
|---|-----------|---------|---------------|----------------|-----------------|-------------------|
| | Libras | Dólares | Yuan Renminbi | Won Surcoreano | Dólar Hong Kong | Dólar Australiano |
| Deudores comerciales y otras cuentas a cobrar | 8.455.711 | 973.658 | 4.172 | - | - | 579.302 |

| Pasivos | 2016-17 | | | | | |
|--|-------------|-------------|---------------|----------------|-----------------|-------------------|
| | Libras | Dólares | Yuan Renminbi | Won Surcoreano | Dólar Hong Kong | Dólar Australiano |
| Acreedores comerciales y otras cuentas a pagar | (7.383.766) | (1.620.461) | (203.069) | (270.400) | (416) | (18.140) |

| Activos | 2015-16 | | | |
|---|-----------|---------|---------------|----------------|
| | Libras | Dólares | Yuan Renminbi | Won Surcoreano |
| Deudores comerciales y otras cuentas a cobrar | 1.161.893 | 571.671 | - | - |

| Pasivos | 2015-16 | | | |
|--|-------------|-------------|---------------|----------------|
| | Libras | Dólares | Yuan Renminbi | Won Surcoreano |
| Acreedores comerciales y otras cuentas a pagar | (1.088.654) | (3.417.358) | (386.131) | (160.753) |

QUADPACK INDUSTRIES, S.A. Y SOCIEDADES DEPENDIENTES
Memoria consolidada del ejercicio anual terminado
el 31 de enero de 2017

Los importes correspondientes a compras y ventas, así como a servicios prestados y recibidos, denominados en euros, es como sigue:

| | 2016-17 | | | | | |
|---------------------|-------------|--------------|------------------|-------------------|--------------------|----------------------|
| | Libras | Dólares | Yuan Renminbi | Won Surcoreano | Dolor Hong Kong | Dólar Australiano |
| Compras | (3.368.737) | (12.213.739) | (3.082.305) | (1.533.108) | - | (56.638) |
| Ventas | 5.621.166 | 2.641.732 | - | - | - | 4.247.307 |
| Servicios prestados | 1.019.836 | 45.075 | - | - | - | 539 |
| Servicios recibidos | (1.840.345) | (273.787) | (168.763) | (49.824) | - | (323.664) |

| | 2015-16 | | | | |
|---------------------|-------------|--------------|------------------|-------------------|--------------------|
| | Libras | Dólares | Yuan Renminbi | Won Surcoreano | Dolor Hong Kong |
| Compras | (1.522.328) | (10.865.867) | (2.343.906) | (1.068.982) | (6) |
| Ventas | 3.106.589 | 1.503.476 | - | - | - |
| Servicios prestados | 1.039.487 | 34.161 | - | - | - |
| Servicios recibidos | (1.857.113) | (85.428) | (195.887) | (47.792) | (50.291) |

El importe de las diferencias de cambio reconocidas en el resultado del ejercicio por clases de instrumentos financieros, es el siguiente:

| Activos | Transacciones liquidadas en el ejercicio | |
|---|--|--|
| | Ejercicio 2016-17 (Gasto) / Ingreso | Ejercicio 2015-16 (Gasto) / Ingreso |
| Deudores comerciales y otras cuentas a cobrar | 51.953 | 56.142 |

| Pasivos | Transacciones liquidadas en el ejercicio | |
|--|--|--|
| | Ejercicio 2016-17 (Gasto) / Ingreso | Ejercicio 2015-16 (Gasto) / Ingreso |
| Acreedores comerciales y otras cuentas a pagar | (144.714) | (107.300) |

16. Operaciones de cobertura con instrumentos financieros derivados

El Grupo utiliza desde el ejercicio 2014-15 instrumentos financieros derivados para cubrir los riesgos a los que se encuentran expuestas sus actividades, operaciones y flujos de efectivo futuros. En el marco de dichas operaciones la Sociedad ha contratado instrumentos financieros de cobertura que cubren la exposición a la variación de los flujos de efectivo derivados de los tipos de cambio del Dólar USA frente al Euro.

El Grupo ha cumplido con los requisitos detallados en la nota 31) sobre normas de valoración para poder clasificar los instrumentos financieros que se detallan a continuación como cobertura. En concreto, han sido designados formalmente como tales y se ha verificado que la cobertura resulta eficaz.

QUADPACK INDUSTRIES, S.A. Y SOCIEDADES DEPENDIENTES
Memoria consolidada del ejercicio anual terminado
el 31 de enero de 2017

El detalle de las coberturas de flujos de efectivo es el siguiente:

| Ejercicio 2016-17 | | | | | | |
|--------------------------|-----------------------------|---|--|-------------|------------------------|------------------------|
| Concepto | Clasificación | Tipo de cambio asegurado Euro USA Dólar | Importe contratado en divisa USA Dólar | Vencimiento | Valor Razonable Activo | Valor Razonable Pasivo |
| "Swap" de tipo de cambio | Cobertura de tipo de cambio | 1,1043 | 794.652 | 09/05/2017 | 15.727 | - |
| "Swap" de tipo de cambio | Cobertura de tipo de cambio | 1,1142 | 294.234 | 28/04/2017 | 8.362 | - |
| "Swap" de tipo de cambio | Cobertura de tipo de cambio | 1,1190 | 1.000.000 | 31/07/2017 | 26.988 | - |
| "Swap" de tipo de cambio | Cobertura de tipo de cambio | 1,1109 | 1.000.000 | 03/02/2017 | 29.518 | - |
| "Swap" de tipo de cambio | Cobertura de tipo de cambio | 1,1715 | 1.224 | 28/04/2017 | 89 | - |
| "Swap" de tipo de cambio | Cobertura de tipo de cambio | 1,1644 | 2.051.664 | 05/05/2017 | 137.104 | - |
| "Swap" de tipo de cambio | Cobertura de tipo de cambio | 1,1430 | 1.700.000 | 15/08/2017 | 76.700 | - |
| "Swap" de tipo de cambio | Cobertura de tipo de cambio | 1,1595 | 1.750.000 | 10/09/2018 | 67.463 | - |
| "Swap" de tipo de cambio | Cobertura de tipo de cambio | 1,1400 | 375.000 | 17/05/2017 | 1.242 | - |
| "Swap" de tipo de cambio | Cobertura de tipo de cambio | 1,1400 | 900.000 | 17/05/2017 | 32.245 | - |
| "Swap" de tipo de cambio | Cobertura de tipo de cambio | 1,1500 | 1.040.000 | 27/12/2017 | 12.307 | - |
| "Swap" de tipo de cambio | Cobertura de tipo de cambio | 1,1060 | 1.650.000 | 27/12/2017 | - | (5.986) |
| "Swap" de tipo de cambio | Cobertura de tipo de cambio | 1,0620 | 3.000.000 | 03/02/2017 | - | (41.130) |
| "Swap" de tipo de cambio | Cobertura de tipo de cambio | 1,0800 | 3.000.000 | 18/01/2018 | - | (38.812) |
| | | | | | 407.746 | (85.928) |
| Ejercicio 2015-16 | | | | | | |
| Concepto | Clasificación | Tipo de cambio asegurado AUD / USA Dólar | Importe contratado en divisa USA Dólar | Vencimiento | Valor Razonable Activo | Valor Razonable Pasivo |
| "Swap" de tipo de cambio | Cobertura de tipo de cambio | 0,7300 | 125.000 | 21/02/2017 | - | (3.157) |
| "Swap" de tipo de cambio | Cobertura de tipo de cambio | 0,7300 | 125.000 | 21/03/2017 | - | (3.111) |
| "Swap" de tipo de cambio | Cobertura de tipo de cambio | 0,7300 | 125.000 | 21/04/2017 | - | (3.066) |
| "Swap" de tipo de cambio | Cobertura de tipo de cambio | 0,7300 | 150.000 | 23/05/2017 | - | (2.428) |
| "Swap" de tipo de cambio | Cobertura de tipo de cambio | 0,7300 | 150.000 | 23/06/2017 | - | (2.560) |
| "Swap" de tipo de cambio | Cobertura de tipo de cambio | 0,7300 | 150.000 | 24/07/2017 | - | (2.732) |
| | | | | | - | (17.053) |
| Ejercicio 2014-15 | | | | | | |
| Concepto | Clasificación | Tipo de cambio asegurado AUD / Euro | Importe contratado en divisa USA Dólar | Vencimiento | Valor Razonable Activo | Valor Razonable Pasivo |
| "Swap" de tipo de cambio | Cobertura de tipo de cambio | 1,5000 | 375.300 | 27/10/2017 | 5.901 | - |
| | | | | | 5.901 | - |
| Ejercicio 2013-14 | | | | | | |
| Concepto | Clasificación | Tipo de cambio asegurado USA Dólar Euro | Importe contratado en divisa USA Dólar | Vencimiento | Valor Razonable Activo | Valor Razonable Pasivo |
| "Swap" de tipo de cambio | Cobertura de tipo de cambio | 0,8772 | 328.947 | 17/05/2017 | - | (19.164) |
| | | | | | - | (19.164) |
| Ejercicio 2012-13 | | | | | | |
| Concepto | Clasificación | Tipo de cambio asegurado GBP / Euro | Importe contratado en divisa USA Dólar | Vencimiento | Valor Razonable Activo | Valor Razonable Pasivo |
| "Swap" de tipo de cambio | Cobertura de tipo de cambio | 0,8750 | 218.750 | 31/07/2017 | 2.834 | - |
| | | | | | 2.834 | - |
| Total | | | | | 416.481 | (122.145) |

MS

QUADPACK INDUSTRIES, S.A. Y SOCIEDADES DEPENDIENTES
Memoria consolidada del ejercicio anual terminado
el 31 de enero de 2017

| Ejercicio 2015-16 | | | | | | |
|--------------------------|-----------------------------|---|---|-------------|------------------------------|------------------------------|
| Concepto | Clasificación | Tipo de cambio asegurado Euro USA Dólar | Importe contratado en divisa USA Dólar | Vencimiento | Valor Razonable Activo | Valor Razonable Pasivo |
| "Swap" de tipo de cambio | Cobertura de tipo de cambio | 1,0638 | 731.646 | 09/03/2016 | - | (18.458) |
| "Swap" de tipo de cambio | Cobertura de tipo de cambio | 0,7128 | 73.613 | 09/03/2016 | - | (7.033) |
| "Swap" de tipo de cambio | Cobertura de tipo de cambio | 1,1299 | 2.225 | 27/04/2016 | 63 | - |
| "Swap" de tipo de cambio | Cobertura de tipo de cambio | 1,1315 | 86.504 | 04/05/2016 | 2.548 | - |
| "Swap" de tipo de cambio | Cobertura de tipo de cambio | 1,1476 | 1.310.509 | 04/05/2016 | 54.861 | - |
| "Swap" de tipo de cambio | Cobertura de tipo de cambio | 1,1475 | - | 04/05/2016 | - | - |
| "Swap" de tipo de cambio | Cobertura de tipo de cambio | 1,1128 | 2.000.000 | 23/07/2016 | 23.275 | - |
| "Swap" de tipo de cambio | Cobertura de tipo de cambio | 1,1129 | 470.450 | 23/07/2016 | 5.513 | - |
| "Swap" de tipo de cambio | Cobertura de tipo de cambio | 1,1052 | 813.351 | 03/08/2016 | 4.180 | - |
| "Swap" de tipo de cambio | Cobertura de tipo de cambio | 1,1253 | 1.000.000 | 06/08/2016 | 21.188 | - |
| "Swap" de tipo de cambio | Cobertura de tipo de cambio | 1,1331 | 581.528 | 17/08/2016 | 15.736 | - |
| "Swap" de tipo de cambio | Cobertura de tipo de cambio | 1,1331 | 1.000.000 | 17/08/2016 | 27.060 | - |
| "Swap" de tipo de cambio | Cobertura de tipo de cambio | 1,1331 | 2.000.000 | 17/08/2016 | 54.120 | - |
| "Swap" de tipo de cambio | Cobertura de tipo de cambio | 1,1507 | 1.764.050 | 14/09/2016 | 70.214 | - |
| "Swap" de tipo de cambio | Cobertura de tipo de cambio | 1,1057 | 2.700.000 | 22/10/2016 | 8.732 | - |
| "Swap" de tipo de cambio | Cobertura de tipo de cambio | 1,1037 | 400.000 | 22/10/2016 | 636 | - |
| "Swap" de tipo de cambio | Cobertura de tipo de cambio | 1,1043 | 1.500.000 | 07/12/2016 | 1.358 | - |
| "Swap" de tipo de cambio | Cobertura de tipo de cambio | 1,1043 | 1.000.000 | 07/12/2016 | 905 | - |
| "Swap" de tipo de cambio | Cobertura de tipo de cambio | 1,1269 | 1.000.000 | 09/05/2016 | 28.939 | - |
| "Swap" de tipo de cambio | Cobertura de tipo de cambio | 1,1041 | 1.000.000 | 29/04/2016 | 8.446 | - |
| "Swap" de tipo de cambio | Cobertura de tipo de cambio | 1,1509 | 1.750.000 | 20/09/2016 | 80.137 | - |
| | | | | | 407.912 | (25.491) |

En el Estado de ingresos y gastos reconocidos, que forma parte del Estado de Cambios en el Patrimonio Neto, se muestran los importes reconocidos durante el ejercicio en el patrimonio neto y en la cuenta de pérdidas y ganancias en relación con las anteriores operaciones de cobertura.

17. Información sobre la naturaleza y el nivel de riesgo procedente de instrumentos financieros

Información cualitativa

La gestión de los riesgos financieros del Grupo está centralizada en la Dirección Financiera de la Sociedad dominante la cual tiene establecidos los mecanismos necesarios para controlar la exposición a las variaciones en los tipos de interés y tipos de cambio, así como a los riesgos de crédito y liquidez.

a) Riesgo de crédito

- Con carácter general el Grupo mantiene la tesorería y activos líquidos equivalentes en entidades financieras de elevado nivel crediticio.

Asimismo, hay que indicar que no existe una concentración significativa del riesgo de crédito con terceros.

MR l

QUADPACK INDUSTRIES, S.A. Y SOCIEDADES DEPENDIENTES
Memoria consolidada del ejercicio anual terminado
el 31 de enero de 2017

b) Riesgo de liquidez

Con el fin de asegurar la liquidez y poder atender todos los compromisos de pago que se derivan de su actividad, el Grupo dispone de la tesorería que muestra su balance, así como de las líneas crediticias y de financiación que se detallan en la nota de Pasivos financieros (ver nota 9).

c) Riesgo de mercado (incluye tipo de interés, tipo de cambio y otros riesgos de precio):

Por su operativa si se encuentra expuesto al riesgo de tipo de cambio y de tipo de interés. Para mitigar el riesgo de tipo de cambio, el Grupo sigue la política de contratar instrumentos financieros (seguros de cambio) que reduzcan las diferencias de cambio por transacciones en moneda extranjera (ver nota 16).

18. Situación fiscal

El detalle de las cuentas relacionadas con Administraciones Públicas en los ejercicios 2016-17 y 2015-16 es el siguiente:

| Cuenta | Ejercicio 2016-17 | | | |
|---|-------------------|----------------|-------------------|------------------|
| | Saldos deudores | | Saldos acreedores | |
| | No corriente | Corriente | No corriente | Corriente |
| Impuesto sobre el valor añadido | - | 672.697 | - | 1.131.388 |
| Impuesto sobre la renta de las personas físicas | - | - | - | 62.247 |
| Activo por impuesto diferido | 718.681 | - | - | - |
| Activo por impuesto corriente | - | 239.188 | - | - |
| Pasivo por impuesto diferido | - | - | 146.394 | - |
| Pasivo por impuesto corriente | - | - | - | 763.211 |
| Organismos de la Seguridad Social | - | - | - | 300.436 |
| Otros | - | 1.372 | - | 11.792 |
| | <u>718.681</u> | <u>913.257</u> | <u>146.394</u> | <u>2.269.074</u> |

| Cuenta | Ejercicio 2015-16 | | |
|---|-------------------|----------------|-------------------|
| | Saldos deudores | | Saldos acreedores |
| | No corriente | Corriente | Corriente |
| Impuesto sobre el valor añadido | - | 708.092 | 729.896 |
| Impuesto sobre la renta de las personas físicas | - | - | 54.732 |
| Activo por impuesto diferido | 347.400 | - | - |
| Activo por impuesto corriente | - | 129.575 | - |
| Pasivo por impuesto diferido | - | - | 100.220 |
| Pasivo por impuesto corriente | - | - | 882.096 |
| Organismos de la Seguridad Social | - | 5.126 | 289.689 |
| Otros | - | 6.372 | 13.701 |
| | <u>347.400</u> | <u>849.165</u> | <u>2.070.334</u> |

QUADPACK INDUSTRIES, S.A. Y SOCIEDADES DEPENDIENTES
Memoria consolidada del ejercicio anual terminado
el 31 de enero de 2017

Cada sociedad del Grupo realiza las declaraciones impositivas de forma individual. La conciliación de la suma de bases imponibles del perímetro de la consolidación con la base imponible del perímetro de consolidación es el siguiente:

| Concepto | Ejercicio 2016-17 | | | | |
|---|--------------------------------|---------------|--|---------------|-----------|
| | Cuenta de Pérdidas y Ganancias | | Ingresos y gastos directamente imputados a patrimonio neto | | Total |
| | Aumentos | Disminuciones | Aumentos | Disminuciones | |
| Resultado contable consolidado del ejercicio | 4.292.301 | - | 294.336 | - | 4.586.637 |
| Impuesto sobre beneficios | 1.669.506 | - | - | - | 1.669.506 |
| Perdidas anteriores | - | (299.796) | - | - | (299.796) |
| Diferencias permanentes: | | | | | |
| - De las sociedades individuales | 58.605 | (44.807) | - | - | 13.798 |
| Diferencias temporales: | | | | | |
| - De las sociedades individuales | 1.416.487 | (1.444.118) | - | (294.336) | (321.967) |
| Base imponible del perímetro de consolidación | | | | | 5.648.178 |

| Concepto | Ejercicio 2015-16 | | | | |
|---|--------------------------------|---------------|--|---------------|-------------|
| | Cuenta de Pérdidas y Ganancias | | Ingresos y gastos directamente imputados a patrimonio neto | | Total |
| | Aumentos | Disminuciones | Aumentos | Disminuciones | |
| Resultado contable consolidado del ejercicio | 4.373.577 | (392.628) | 382.421 | - | 4.363.370 |
| Impuesto sobre beneficios | 1.349.525 | - | - | - | 1.349.525 |
| Diferencias permanentes: | | | | | |
| - De las sociedades individuales | 5.368 | (1.117.126) | - | - | (1.111.758) |
| Diferencias temporales: | | | | | |
| - De las sociedades individuales | 1.134.357 | (1.430.056) | - | (382.421) | (678.120) |
| Base imponible del perímetro de consolidación | | | | | 3.923.017 |

El detalle de los activos por impuesto diferido registrados es el siguiente:

| | Saldo a 31.01.2017 | Saldo a 31.01.2016 |
|--|-----------------------|-----------------------|
| Diferencias temporarias deducibles | 42.030 | 117.111 |
| Diferencia temporarias amortización | 29.260 | 17.894 |
| Diferencia temporarias depreciación de stock | 25.882 | 212.395 |
| Diferencias temporarias pérdidas fiscales | 621.509 | - |
| Total | 718.681 | 347.400 |

Los activos por impuestos diferidos indicados anteriormente han sido registrados en el balance de situación consolidado por considerar los Administradores de la Sociedad dominante que, conforme a la mejor estimación sobre los resultados futuros del Grupo, incluyendo determinadas actuaciones de planificación fiscal, es probable que dichos activos sean recuperados.

MS 

QUADPACK INDUSTRIES, S.A. Y SOCIEDADES DEPENDIENTES
Memoria consolidada del ejercicio anual terminado
el 31 de enero de 2017

Ejercicios pendientes de comprobación y actuaciones inspectoras

Según establece la legislación vigente, los impuestos no pueden considerarse definitivamente liquidados hasta que las declaraciones presentadas hayan sido inspeccionadas por las autoridades fiscales o haya transcurrido el plazo de prescripción aplicable en cada país. Al cierre del ejercicio 2016-17 las sociedades del Grupo tienen abiertos a inspección los impuestos que le son de aplicación para los ejercicios no prescritos. Los Administradores de la sociedad dominante consideran que se han practicado adecuadamente las liquidaciones de los mencionados impuestos en las diferentes sociedades del Grupo, por lo que, aún en caso de que surgieran discrepancias en la interpretación normativa vigente por el tratamiento fiscal otorgado a las operaciones, los eventuales pasivos resultantes, en caso de materializarse, no afectarían de manera significativa a las cuentas anuales adjuntas.

En la actualidad se encuentra bajo inspección fiscal por IVA la empresa Quadpack UK Ltd., de la misma no se espera puedan derivarse impactos significativos.

La empresa Quadpack Plastics, S.A. se encuentra también pendiente de una resolución por una inspección del IAE de los años 2013 a 2016. Dicho impuesto o sanción se considera reembolsable a estar sujeto a garantía de pasivo por los antiguos propietarios.

19. Provisiones y contingencias

El saldo del epígrafe "Provisiones a largo plazo" incluye un saldo de 89.176 euros (57.705 euros en 2015-16) correspondientes a una provisión por garantías de la sociedad Technotraf Wood Packaging, S.L. El resto del saldo, 59.514 euros (42.551 euros en 2015-16), corresponde a provisiones a largo plazo por obligaciones con el personal.

20. Ingresos y gastos

a) Importe neto de la cifra de negocios

El importe neto de la cifra de negocios se corresponde con la siguiente distribución:

| Actividades | 2016-17 | 2015-16 |
|--|-------------------|-------------------|
| División comercialización de embalajes y envases para perfumería y cosmética | 62.097.859 | 48.689.817 |
| División fabricación de envases de madera | 4.500.944 | 3.241.258 |
| División fabricación de envases de plástico | 1.703.812 | - |
| División decoración de envases | 748.921 | 584.044 |
| Prestaciones de servicios | 1.040.901 | 2.357.444 |
| | <u>70.092.437</u> | <u>54.872.563</u> |

La distribución por mercados geográficos es la siguiente:

| Mercados geográficos | 2016-17 | 2015-16 |
|-------------------------------------|-------------------|-------------------|
| España | 20.545.074 | 13.731.950 |
| Resto de países de la Unión Europea | 43.757.373 | 39.137.436 |
| Resto del mundo | 5.789.990 | 2.003.177 |
| | <u>70.092.437</u> | <u>54.872.563</u> |

MR

h

QUADPACK INDUSTRIES, S.A. Y SOCIEDADES DEPENDIENTES
Memoria consolidada del ejercicio anual terminado
el 31 de enero de 2017

b) Consumo de mercaderías, materias primas y materias consumibles

Su desglose es el siguiente:

| | <u>2016-17</u> | <u>2015-16</u> |
|--------------------------|-------------------|-------------------|
| Consumo: | | |
| Compras | 39.675.657 | 30.787.464 |
| Variación de existencias | (281.103) | (91.323) |
| | <u>39.394.554</u> | <u>30.696.141</u> |

El detalle de las compras efectuadas por el Grupo en función de su procedencia es el siguiente:

| | <u>2016-17</u> | <u>2015-16</u> |
|---------------------------------|-------------------|-------------------|
| Compras netas: | | |
| Nacionales | 2.475.939 | 1.136.628 |
| Adquisiciones intracomunitarias | 3.503.995 | 640.738 |
| Importaciones | 33.695.723 | 29.010.098 |
| | <u>39.675.657</u> | <u>30.787.464</u> |

c) Cargas sociales

Su desglose es el siguiente:

| | <u>2016-17</u> | <u>2015-16</u> |
|--|------------------|------------------|
| Seguridad social a cargo de la empresa | 1.914.380 | 1.367.185 |
| Otras cargas sociales | 31.190 | 95.489 |
| | <u>1.945.570</u> | <u>1.462.674</u> |

ms l

QUADPACK INDUSTRIES, S.A. Y SOCIEDADES DEPENDIENTES
Memoria consolidada del ejercicio anual terminado
el 31 de enero de 2017

d) Detalle de resultados consolidados

La aportación de cada sociedad incluida en el perímetro de consolidación a los resultados del ejercicio, es la siguiente:

| Sociedad | Ejercicio 2016-17 | | |
|--------------------------------------|-------------------------|---|--|
| | Resultados consolidados | Beneficio / (Pérdida) atribuido a socios externos | Resultados atribuibles a la sociedad dominante |
| Quadpack Industries, S.A. | (77.578) | - | (77.578) |
| Quadpack UK LTD | 3.132 | - | 3.132 |
| Quadpack Australia Pty Ltd. | 465.328 | - | 465.328 |
| Quadpack France, SARL | 757.469 | - | 757.469 |
| Quadpack Italy, S.R.L. | 432.538 | - | 432.538 |
| Quadpack Spain, S.L. | 1.573.755 | - | 1.573.755 |
| Yonwoo Europe, SARL | 82.728 | 8.273 | 74.455 |
| Quadpack Germany, GmbH | 291.046 | - | 291.046 |
| Technotraf Wood Packaging, S.L. | 1.004.613 | 200.923 | 803.690 |
| Quadpack Impressions, S.L. | 83.880 | 36.907 | 46.973 |
| Quadpack Manufacturing Divison, S.L. | (182.146) | 45.132 | (227.278) |
| Quadpack LTD | 131.217 | - | 131.217 |
| Quadpack Plastics, S.L. | (302.953) | (60.591) | (242.362) |
| Collcap Packeging | 31.406 | - | 31.406 |
| Collcap Holding Ltd | (1.601) | - | (1.601) |
| Collcap Hong Kong | (533) | - | (533) |
| | <u>4.292.301</u> | <u>230.644</u> | <u>4.061.657</u> |

MR l

QUADPACK INDUSTRIES, S.A. Y SOCIEDADES DEPENDIENTES
Memoria consolidada del ejercicio anual terminado
el 31 de enero de 2017

| Sociedad | Ejercicio 2015-16 | | |
|--------------------------------------|-------------------------|---------------------------------------|--|
| | Beneficio / (Pérdida) | | |
| | Resultados consolidados | Resultado atribuido a socios externos | Resultados atribuibles a la sociedad dominante |
| Quadpack Industries, S.A. | 102.545 | - | 102.545 |
| Quadpack UK LTD | (225.069) | - | (225.069) |
| Spirit LTD | - | - | - |
| Quadpack France, SARL | 670.184 | - | 670.184 |
| Quadpack Italy, S.R.L. | 479.948 | - | 479.948 |
| Quadpack Spain, S.L. | 857.295 | - | 857.295 |
| Yonwoo Europe, SARL | (131.241) | (39.372) | (91.869) |
| Quadpack Germany, GmbH | 313.809 | - | 313.809 |
| Technotraf Wood Packaging, S.L. | 837.211 | 251.164 | 586.047 |
| Krampack, S.L. | (36.318) | (18.523) | (17.795) |
| Quadpack Manufacturing Divison, S.L. | (77.553) | 30.012 | (107.565) |
| Quadpack LTD | 288.148 | - | 288.148 |
| | <u>3.078.959</u> | <u>223.281</u> | <u>2.855.678</u> |

21. Información sobre medio ambiente

El Grupo no posee activos incluidos en el inmovilizado material destinados a la minimización del impacto medioambiental y a la protección y mejora del medio ambiente ni han recibido subvenciones ni han incurrido en gastos durante el ejercicio cuyo fin sea la protección y mejora del medio ambiente. Asimismo, el Grupo no ha dotado provisiones para cubrir riesgos y gastos por actuaciones medioambientales, al estimar que no existen contingencias relacionadas con la protección y mejora del medio ambiente.

22. Operaciones con partes vinculadas

Durante el ejercicio el Grupo ha realizado operaciones con las siguientes partes vinculadas:

| Sociedad |
|---------------------------------------|
| Eudald Holdings, S.L. |
| Anlomo Societé Civile, S.A.S. |
| Quadpack Hong Kong LTD |
| European Outsourcing Group, S.L. |
| Estate Management, S.L. |
| Alba Andrea Division, S.L. |
| Zuncasol Solar 2007, S.L. |
| Philippe Lenghart |
| Quadpack Net Technologies S.L. |
| Collcap USA Inc. |
| Collcap Packaging (Australia) Pty Ltd |

MS l

QUADPACK INDUSTRIES, S.A. Y SOCIEDADES DEPENDIENTES
Memoria consolidada del ejercicio anual terminado
el 31 de enero de 2017

El detalle de las operaciones realizadas con partes vinculadas durante los ejercicios 2016-17 y 2015-16 es el siguiente:

| Ejercicio 2016-17 | | |
|---------------------------|-------------|----------|
| Cuenta | Gastos | Ingresos |
| Prestaciones de servicios | (271.472) | - |
| Sueldos y salarios | (732.188) | - |
| Compras | (69.414) | - |
| Intereses | (17.947) | - |
| Alquileres | (392.130) | - |
| | (1.483.151) | - |

| Ejercicio 2015-16 | | |
|---------------------------|-------------|----------|
| Cuenta | Gastos | Ingresos |
| Prestaciones de servicios | (217.611) | - |
| Sueldos y salarios | (366.085) | - |
| Compras | (13.275) | - |
| Intereses | (70.983) | - |
| Alquileres | (337.962) | - |
| | (1.005.916) | - |

El detalle de los saldos de balance con partes vinculadas al 31 de enero de 2017 y 2016 es el siguiente:

| 31 de enero de 2017 | | |
|------------------------|--------------------|----------------------|
| | Saldos deudores | Saldos acreedores |
| Deudores comerciales | 88.882 | - |
| Creditos a corto plazo | 216.582 | - |
| Deudas a largo plazo | - | (782.171) |
| Deudas a corto plazo | - | (934.544) |
| Acreedores comerciales | - | (2.908) |
| | 305.464 | (1.719.623) |

| 31 de enero de 2016 | | |
|----------------------|--------------------|----------------------|
| | Saldos deudores | Saldos acreedores |
| Deudores comerciales | 16.353 | - |
| Deudas a largo plazo | - | (120.000) |
| Deudas a corto plazo | - | (345.615) |
| | 16.353 | (465.615) |

Las deudas a largo plazo y corto plazo corresponden a los saldos por préstamos y créditos, los cuales se han formalizado a través de contratos, estando indexados los intereses al Euribor.

MS

QUADPACK INDUSTRIES, S.A. Y SOCIEDADES DEPENDIENTES
Memoria consolidada del ejercicio anual terminado
el 31 de enero de 2017

23. Otra información

El número medio de personas empleadas en el curso del ejercicio distribuido por categorías, así como el detalle por sexos del personal al cierre de los mismos, son los siguientes:

| Ejercicio 2016-17 | | | |
|-------------------------------------|-----------------------|---------------------|------------|
| Categoría profesional | Nº medio de empleados | Personal a 31.01.17 | |
| | | Hombres | Mujeres |
| Dirección | 11 | 12 | 2 |
| Administración | 23 | 7 | 19 |
| Comerciales, vendedores y similares | 36 | 13 | 28 |
| Operadores y técnicos | 122 | 56 | 82 |
| | <u>192</u> | <u>88</u> | <u>131</u> |

| Ejercicio 2015-16 | | | |
|-------------------------------------|-----------------------|---------------------|-----------|
| Categoría profesional | Nº medio de empleados | Personal a 31.01.16 | |
| | | Hombres | Mujeres |
| Dirección | 10 | 8 | 2 |
| Administración | 41 | 15 | 26 |
| Comerciales, vendedores y similares | 26 | 9 | 17 |
| Operadores y técnicos | 74 | 31 | 43 |
| | <u>151</u> | <u>63</u> | <u>88</u> |

El Grupo no tiene ningún miembro de Alta Dirección. Las funciones de Alta Dirección son ejercidas por los miembros del Consejo de Administración. La remuneración de los miembros del Consejo de Administración por su asistencia a los Consejos ha ascendido en el ejercicio 2016-17 a 67 miles de euros. En los ejercicios anteriores no estaban retribuidos por este concepto.

Al 31 de enero de 2017 y 2016 no existen anticipos ni préstamos concedidos a los administradores del Grupo, ni compromisos en materia de pensiones, seguros de vida y seguro de responsabilidad civil.

En fecha 21 de julio de 2016 se aprobó por Junta General de accionistas adquirir directamente 167.219 acciones propias en Autocarera, mediante la adquisición de dichas acciones de uno de los accionistas de la Sociedad de conformidad con lo establecido en los artículos 146 de la Ley de Sociedades de Capital y con la finalidad de que las acciones adquiridas fueran ofrecidas (como opciones para ser compradas a un precio ya fijado y no variable) a una parte de los trabajadores y algunos administradores de la sociedad, por la puesta en marcha del Plan de Opciones sobre Acciones ("Stock Options Plan") con un plazo máximo para el ejercicio de las opciones de las acciones de cinco años. El objetivo del Plan es premiar la fidelización de los empleados, unir los esfuerzos en unos puntos estratégicos futuros, y mejorar la retribución global. El citado Plan tiene un periodo de 5 años para el ejercicio y está condicionado a una serie de hitos de resultados y permanencia en la empresa por parte de los beneficiarios. Las cartas de adhesión al plan ha sido firmadas por los beneficiarios el 20 de septiembre de 2016. El total de acciones ofrecidas a 31 de enero de 2017 es de 144.500, la fecha de entrega de estas acciones será en el ejercicio 2020. El gasto registrado en la cuenta de pérdidas y ganancias del ejercicio anual terminado el 31 de enero de 2017 asciende a 212 miles de euros, y se corresponde con lo devengado en dos ejercicios habida cuenta que el devengo del plan se retrotrae al 1 de febrero de 2015, siendo su contrapartida la cuenta de reservas de patrimonio neto.

QUADPACK INDUSTRIES, S.A. Y SOCIEDADES DEPENDIENTES
Memoria consolidada del ejercicio anual terminado
el 31 de enero de 2017

De conformidad con lo establecido en el artículo 229 del Texto Refundido de la Ley de Sociedades de Capital, los administradores de la Sociedad Dominante manifiestan que no existen situaciones de conflicto, directo o indirecto, que los administradores de la Sociedad Dominante y personas vinculadas a los mismos a que se refiere el artículo 231, pudieran tener con el interés del grupo.

Los honorarios devengados por los auditores del Grupo durante los ejercicios 2016-17 y 2015-16 por trabajos de auditoría de cuentas han ascendido a 150.300 y 47.025 euros, respectivamente.

Los honorarios devengados por otros servicios durante los ejercicios 2016-17 y 2015-16 por la firma auditora ha ascendido a 7.200 y 10.700 euros, respectivamente.

24. Información financiera por segmentos

El Grupo se encuentra organizado internamente por segmentos operativos que en general coinciden con la actividad de las distintas sociedades. Los diferentes productos y servicios se gestionan operativamente de forma separada, debido a que requieren tecnologías y estrategias de mercado diferentes, si bien la dirección financiera del Grupo es común a todas las sociedades del mismo.

Al 31 de enero de 2017 y 2016 los criterios de asignación e imputación utilizados para determinar y ofrecer información de cada uno de los segmentos es coincidente con las líneas de negocio del Grupo y son los siguientes:

- Comercialización de embalajes y envases para perfumería y cosmética.
- Fabricación de envases de madera
- Fabricación de envases de plástico
- Decoración de envases

Los criterios seguidos para fijar los precios de transferencia intersegmentos obedecen a la aplicación del valor normal de mercado.

La distribución de las ventas realizadas en los ejercicios 2016-17 y 2015-16 por mercados geográficos por segmentos, no teniendo en cuenta los ajustes de consolidación, es la siguiente:

| Mercado geográfico | Ejercicio 2016-17 | | | | |
|--------------------|-----------------------------|----------------------------------|------------------------------------|-----------------------|-------------------|
| | Comercialización de envases | Fabricación de envases de madera | Fabricación de envases de plástico | Decoración de envases | Total |
| España | 17.019.856 | 1.692.948 | 1.777.886 | 907.898 | 21.398.588 |
| Exportaciones | 45.091.040 | 6.363.046 | 24.314 | 350 | 51.478.750 |
| | <u>62.110.896</u> | <u>8.055.994</u> | <u>1.802.200</u> | <u>908.248</u> | <u>72.877.338</u> |

mr l

QUADPACK INDUSTRIES, S.A. Y SOCIEDADES DEPENDIENTES
Memoria consolidada del ejercicio anual terminado
el 31 de enero de 2017

Ejercicio 2015-16

| Mercado geográfico | Comercialización de envases | Fabricación de envases de madera | Decoración de envases | Total |
|--------------------|-----------------------------|----------------------------------|-----------------------|-------------------|
| España | 12.782.850 | 1.096.734 | 721.530 | 14.601.114 |
| Exportaciones | 36.906.557 | 5.845.925 | 22.852 | 42.775.334 |
| | <u>49.689.407</u> | <u>6.942.659</u> | <u>744.382</u> | <u>57.376.448</u> |

El cuadro anterior refleja los datos de la distribución de las ventas antes de las eliminaciones de las transacciones entre empresas del grupo que ascienden para los ejercicios 2016-17 y 2015-16 a 3.825.802 y 4.861.329 euros, respectivamente.

El desglose de los estados financieros segmentados del ejercicio 2016-17 y 2015-16, que no incluye los ajustes de consolidación, se resume a continuación:

Ejercicio 2016-17

| Conceptos | Comercialización de envases | Fabricación de envases de madera | Fabricación de envases de plástico | Decoración de envases | Prestación de servicios | Total |
|---|-----------------------------|----------------------------------|------------------------------------|-----------------------|-------------------------|------------------|
| Importe neto de la cifra de negocios | 63.993.178 | 8.055.994 | 1.802.200 | 908.248 | 8.504.621 | 83.264.240 |
| - Ventas | 62.110.896 | 8.055.994 | 1.802.200 | 908.248 | - | 72.877.338 |
| - Prestaciones de servicios | 1.882.282 | - | - | - | 8.504.621 | 10.386.902 |
| Variación de existencias de productos terminados y en curso | 433.808 | - | (152.705) | - | - | 281.103 |
| Trabajos realizados por la empresa para su activo | - | 26.838 | 334.836 | - | - | 361.675 |
| Otros ingresos | 291.976 | 53.923 | 25.177 | - | 43.927 | 415.003 |
| Aprovisionamientos | (40.943.395) | (2.819.701) | (598.247) | (226.407) | (5.556) | (44.593.306) |
| Gastos de personal | (4.100.172) | (915.700) | (719.885) | (334.852) | (3.423.134) | (9.493.743) |
| Servicios exteriores | (15.022.259) | (2.919.654) | (638.403) | (155.514) | (4.378.193) | (23.114.024) |
| Amortización del inmovilizado | (222.096) | (149.965) | (414.620) | (69.911) | (356.901) | (1.213.493) |
| Excesos de provisiones | 60.183 | - | - | - | - | 60.183 |
| Pérdidas, deterioro y variación de provisiones | 16.227 | - | 1.533 | - | 107 | 17.867 |
| Otros resultados | 442.251 | - | - | (143) | 1.461 | 443.570 |
| Resultado de la explotación | <u>4.949.702</u> | <u>1.331.735</u> | <u>(360.116)</u> | <u>121.422</u> | <u>386.331</u> | <u>6.429.074</u> |
| Ingresos financieros | 86.129 | 32.544 | 485 | - | 2.588.254 | 2.707.412 |
| Gastos financieros | (161.939) | (24.795) | (53.304) | (9.581) | (109.513) | (359.132) |
| Diferencias de cambio | 22.993 | - | - | - | (25.448) | (2.455) |
| Deterioro y resultado por enajenaciones de instrumentos financieros | (4.328) | - | - | - | 176.093 | 171.765 |
| Resultado antes de impuestos | <u>4.892.557</u> | <u>1.339.484</u> | <u>(412.935)</u> | <u>111.841</u> | <u>3.015.717</u> | <u>8.946.664</u> |
| Activos del segmento | 36.473.727 | 4.617.944 | 2.468.360 | 24.785 | 26.536.426 | 70.921.242 |
| Pasivos del segmento | 26.056.839 | 2.398.545 | 2.009.299 | 624.080 | 13.056.864 | 44.145.628 |

MS

QUADPACK INDUSTRIES, S.A. Y SOCIEDADES DEPENDIENTES
Memoria consolidada del ejercicio anual terminado
el 31 de enero de 2017

Ejercicio 2015-16

| Conceptos | Comercialización de envases | Fabricación de envases de madera | Decoración de envases | Prestación de servicios | Total |
|---|--|---|----------------------------------|------------------------------------|------------------|
| Importe neto de la cifra de negocios | 52.646.274 | 6.942.659 | 744.382 | 5.783.751 | 66.117.066 |
| - Ventas | 49.689.407 | 6.942.659 | 744.382 | - | 57.376.448 |
| - Prestaciones de servicios | 2.956.867 | - | - | 5.783.751 | 8.740.618 |
| Variación de existencias de productos terminados y en curso | 771 | 19.589 | - | - | 20.360 |
| Otros ingresos | 195.243 | 66 | - | 30.066 | 225.375 |
| Aprovisionamientos | (33.341.147) | (2.258.228) | (97.838) | (5.373) | (35.702.586) |
| Gastos de personal | (3.152.717) | (1.269.869) | (292.403) | (2.243.709) | (6.958.698) |
| Servicios exteriores | (12.235.880) | (2.151.574) | (341.199) | (2.460.159) | (17.188.811) |
| Amortización del inmovilizado | (123.571) | (110.541) | (51.898) | (281.651) | (567.661) |
| Excesos de provisiones | 50.693 | - | - | - | 50.693 |
| Pérdidas, deterioro y variación de provisiones | (304.091) | - | - | (722) | (304.813) |
| Otros resultados | (118.200) | 11.142 | 985 | 4.201 | (101.873) |
| Resultado de la explotación | 3.617.376 | 1.183.245 | (37.972) | 826.404 | 5.589.052 |
| Ingresos financieros | 89.756 | 20.044 | - | 43.948 | 153.748 |
| Gastos financieros | (138.356) | (34.194) | (8.301) | (117.797) | (298.648) |
| Diferencias de cambio | (63.798) | (2.551) | - | 16.344 | (50.005) |
| Deterioro y resultado por enajenaciones de instrumentos financieros | 187 | - | - | (63.860) | (63.673) |
| Resultado antes de impuestos | 3.505.164 | 1.166.543 | (46.273) | 705.039 | 5.330.474 |
| Activos del segmento | 32.410.473 | 4.118.650 | 627.110 | 16.196.325 | 53.352.558 |
| Pasivos del segmento | 23.033.769 | 2.628.865 | 511.606 | 8.121.923 | 34.296.163 |

25. Hechos posteriores

No se desprenden hechos posteriores significativos que puedan afectar a las presentes cuentas anuales.

MR

FORMULACIÓN DE CUENTAS ANUALES CONSOLIDADAS POR EL ÓRGANO DE ADMINISTRACIÓN

Los administradores de QUADPACK INDUSTRIES, S.A. han formulado las cuentas anuales consolidadas de QUADPACK INDUSTRIES, S.A. y SOCIEDADES DEPENDIENTES (balance consolidado, cuenta de pérdidas y ganancias consolidada, estado de cambios en el patrimonio neto consolidado, estado de flujos de efectivo consolidado y memoria consolidada) correspondientes al ejercicio anual terminado el 31 de enero de 2017.


Asimismo, declaran firmado de su puño y letra los citados documentos, mediante la suscripción del presente folio anexo a la memoria, que se extiende en las páginas números 1 a 47.

Barcelona, 28 de abril de 2017



D. Timothy John Eaves

D. Philippe Lengart



D. Marc Sahonet

D. John McDermott

**Informe de Gestión
Consolidado**

mr d

INFORME DE GESTIÓN CONSOLIDADO

QUADPACK INDUSTRIES, S.A. Y SOCIEDADES DEPENDIENTES

Ejercicio anual terminado a 31 de enero de 2017

El ejercicio anual terminado el 31 de enero de 2017 se ha desarrollado en la forma prevista por la Sociedad matriz del grupo, todo ello a pesar de las múltiples dificultades del entorno económico. El importe neto de la cifra de negocios de las sociedades que forman el perímetro de consolidación ha alcanzado los 70.000.000 euros lo que supone un incremento de un 27% con respecto al ejercicio anterior donde ha sido 55.000.000 euro Se espera para el próximo ejercicio un incremento similar llegando a alcanzar la cifra de negocios de 90.000.000 euros.

El resultado después de impuestos, del ejercicio anual terminado el 31 de enero de 2017 ha ascendido a 4.292.301 euros con respecto al beneficio del ejercicio pasado 3.078.959 euros lo que supone un aumento del 39,41%.

Para el próximo ejercicio el grupo espera continuar con la política de control de costes y de consolidación en el mercado europeo cada vez más competitivo manteniendo la cifra de negocios en los niveles señalados en el párrafo primero.

La inversión en recursos para la mejora de gestión, permitirá mejorar la rentabilidad del grupo y atendiendo a las condiciones del mercado, se espera mejorar para el próximo ejercicio el Resultado consolidado del grupo después de impuestos.

Durante el ejercicio anual terminado el 31 de enero de 2017 se ha adquirido una auto cartera de acciones correspondiente al 4,4% del capital para poder ofrecer opciones sobre las acciones a sus managers.

La sociedad QUADPACK INDUSTRIES, S.A., de acuerdo a su estrategia de crecimiento externo sigue realizando la integración operacional del grupo inglés Collcap, grupo absorbido al final del ejercicio 2016 para reforzar su presencia en el mercado inglés.

Gracias a esta adquisición y al buen comportamiento de su crecimiento interno, el grupo Quadpack Industries piensa poder repetir por tercer año consecutivo un crecimiento de sus ventas de más del 20% con una cifra de venta mínima de 85 millones de euros.

Este crecimiento permitirá mejorar aún más la rentabilidad de la empresa.

Se destaca también el valor bursátil de la acción QUADPACK INDUSTRIES en el marché Libre que alcanza a finales de abril 2017 un valor unitario de 18 euros alcanzando una capitalización bursátil de la empresa de unos 70 millones de euros.


MS
L

**FORMULACIÓN DEL INFORME DE GESTIÓN CONSOLIDADO POR EL ÓRGANO
DE ADMINISTRACIÓN**

Los Administradores de QUADPACK INDUSTRIES, S.A. han formulado el informe de gestión consolidado de QUADPACK INDUSTRIES, S.A. y SOCIEDADES DEPENDIENTES correspondiente al ejercicio anual terminado el 31 de enero de 2017.

Asimismo, declaran firmado de su puño y letra el citado documento, mediante la suscripción del presente folio anexo al mismo, que se extiende en la página número 1.

Barcelona, 28 de abril de 2017



D. Timothy John Eaves

D. Philippe Lengart



D. Marc Sahonet

D. John McDermott

QUADPACK INDUSTRIES, S.A. Y SOCIEDADES DEPENDIENTES
BALANCE CONSOLIDADO CORRESPONDIENTE AL EJERCICIO
TERMINADO EL 31 DE ENERO DE 2017
 (expresado en euros)

ACTIVO

| | Nota | 31.01.2017 | 31.01.2016 |
|--|------|-------------------|-------------------|
| ACTIVO NO CORRIENTE | | 11.164.817 | 3.814.235 |
| Inmovilizado intangible | 4 | 5.873.052 | 141.495 |
| Patentes, licencias, marcas y similares | | 16.637 | 15.485 |
| Fondo de comercio de consolidación | | 5.747.970 | 42.595 |
| Aplicaciones informáticas | | 99.754 | 83.415 |
| Otro inmovilizado intangible | | 8.691 | - |
| Inmovilizado material | 5 | 4.103.078 | 2.598.254 |
| Terrenos y construcciones | | 61.726 | - |
| Instalaciones técnicas, y otro inmovilizado material | | 3.893.300 | 2.087.450 |
| Inmovilizado en curso y anticipos | | 148.052 | 510.804 |
| Inversiones en empresas del grupo y asociadas a largo plazo | 7.2 | 210.595 | 220.902 |
| Instrumentos de patrimonio | | 209.653 | 30.922 |
| Participaciones puestas en equivalencia | | - | 189.980 |
| Otros activos financieros | | 942 | - |
| Inversiones financieras a largo plazo | 7.1 | 259.411 | 506.184 |
| Créditos a terceros | | 39.046 | 23.509 |
| Otros activos financieros | | 220.365 | 482.675 |
| Activos por impuesto diferido | 18 | 718.681 | 347.400 |
| ACTIVO CORRIENTE | | 37.424.502 | 28.940.534 |
| Existencias | 14 | 7.908.070 | 4.415.367 |
| Comerciales | | 6.044.075 | 3.574.383 |
| Materias primas y otros aprovisionamientos | | 567.796 | 298.022 |
| Productos en curso | | 724.595 | 331.695 |
| Productos terminados | | - | 7.944 |
| Anticipos a proveedores | | 571.604 | 203.323 |
| Deudores comerciales y otras cuentas a cobrar | 8 | 19.365.788 | 18.191.897 |
| Clientes por ventas y prestaciones de servicios | | 18.029.600 | 17.173.581 |
| Clientes empresas del grupo y asociadas | 22 | 88.882 | 16.353 |
| Deudores varios | | 332.431 | 110.039 |
| Personal | | 1.618 | 42.759 |
| Activos por impuesto corriente | 18 | 239.188 | 129.575 |
| Otros créditos con las Administraciones Públicas | 18 | 674.069 | 719.590 |
| Inversiones en empresas del grupo y asociadas a corto plazo | 22 | 216.582 | - |
| Créditos a empresas | | 216.582 | - |
| Inversiones financieras a corto plazo | 7.1 | 1.242.904 | 1.450.974 |
| Otros activos financieros | | 826.423 | 1.043.062 |
| Derivados | 16 | 416.481 | 407.912 |
| Periodificaciones a corto plazo | | 993.699 | 1.027.840 |
| Efectivo y otros activos líquidos equivalentes | | 7.697.460 | 3.854.456 |
| TOTAL ACTIVO | | 48.589.319 | 32.754.769 |

QUADPACK INDUSTRIES, S.A. Y SOCIEDADES DEPENDIENTES
BALANCE CONSOLIDADO CORRESPONDIENTE AL EJERCICIO
TERMINADO EL 31 DE ENERO DE 2017
 (expresado en euros)

PATRIMONIO NETO Y PASIVO

| | | <u>31.01.2017</u> | <u>31.01.2016</u> |
|--|------------|-------------------|-------------------|
| PATRIMONIO NETO | | 18.773.031 | 12.067.715 |
| Fondos propios | 11 | 17.865.337 | 10.949.562 |
| Capital | | 3.798.869 | 3.344.380 |
| Prima de emisión | | 3.577.543 | 16.389 |
| Reservas | | 7.284.439 | 4.733.115 |
| Acciones propias | | (857.171) | - |
| Resultado del ejercicio atribuido a la sociedad dominante | | 4.061.657 | 2.855.678 |
| Ajustes por cambios de valor | | 220.752 | 286.816 |
| Diferencias de conversión | 13 | (39.737) | 39.199 |
| Socios externos | 12 | 726.679 | 792.138 |
| PASIVO NO CORRIENTE | | 6.014.109 | 1.925.554 |
| Provisiones a largo plazo | 19 | 148.689 | 100.256 |
| Obligaciones por prestaciones a largo plazo al personal | | 59.514 | 42.551 |
| Otras provisiones | | 89.176 | 57.705 |
| Deudas a largo plazo | 9 | 4.931.924 | 1.705.298 |
| Deudas con entidades de crédito | | 3.648.541 | 1.214.748 |
| Acreedores por arrendamiento financiero | 6.1 | 662.076 | 442.959 |
| Otros pasivos financieros | | 621.307 | 47.591 |
| Deudas con empresas del grupo y asociadas a largo plazo | 22 | 782.171 | 120.000 |
| Pasivos por impuesto diferido | 18 | 146.394 | - |
| Periodificaciones a largo plazo | | 4.930 | - |
| PASIVO CORRIENTE | | 23.802.179 | 18.761.500 |
| Provisiones a corto plazo | | | |
| Deudas a corto plazo | 9 | 3.485.307 | 837.038 |
| Deudas con entidades de crédito | | 2.937.476 | 664.367 |
| Acreedores por arrendamiento financiero | 6.1 | 170.064 | 113.619 |
| Derivados | 16 | 122.145 | 25.491 |
| Otros pasivos financieros | | 255.622 | 33.561 |
| Deudas con empresas del grupo y asociadas a corto plazo | 22 | 934.545 | 345.615 |
| Acreedores comerciales y otras cuentas a pagar | 10 | 18.894.089 | 16.969.322 |
| Proveedores | | 13.922.883 | 13.311.212 |
| Proveedores, empresas del grupo y asociadas | 22 | 2.908 | - |
| Acreedores varios | | 1.691.407 | 862.170 |
| Personal (remuneraciones pendientes de pago) | | 677.083 | 427.264 |
| Pasivos por impuesto corriente | 18 | 763.212 | 882.096 |
| Otras deudas con las Administraciones Públicas | 18 | 1.505.862 | 1.188.238 |
| Anticipos de clientes | | 330.734 | 298.342 |
| Periodificaciones a corto plazo | | 488.239 | 609.525 |
| TOTAL PATRIMONIO NETO Y PASIVO | | 48.589.319 | 32.754.769 |

Two handwritten signatures in blue ink are located at the bottom of the page. The signature on the left is more stylized and appears to be 'Jsa'. The signature on the right is more cursive and appears to be 'Alto'.

QUADPACK INDUSTRIES, S.A. Y SOCIEDADES DEPENDIENTES
CUENTA DE PÉRDIDAS Y GANANCIAS CONSOLIDADA
CORRESPONDIENTE AL EJERCICIO TERMINADO EL 31 DE ENERO DE 2017
(expresada en euros)

| | Nota | 2016-17 | 2015-16 |
|---|-------------|---------------------|---------------------|
| OPERACIONES CONTINUADAS | | | |
| Importe neto de la cifra de negocios | 20a | 70.092.437 | 54.872.563 |
| Ventas | 24 | 69.051.536 | 52.515.119 |
| Prestaciones de servicios | | 1.040.901 | 2.357.444 |
| Variación de existencias de productos terminados y en curso de fabricación | | 281.103 | 20.360 |
| Trabajos realizados por el grupo para su activo | | 361.675 | - |
| Aprovisionamientos | | (39.885.772) | (30.853.162) |
| Consumo de mercaderías | 20b | (36.218.226) | (28.401.770) |
| Consumo de materias primas y otras materias consumibles | 20b | (3.176.328) | (2.294.371) |
| Trabajos realizados por otras empresas | | (465.130) | (123.556) |
| Deterioro de mercaderías, materias primas y otros aprovisionamientos | 14 | (26.088) | (33.465) |
| Otros ingresos de explotación | | 415.003 | 225.375 |
| Ingresos accesorios y otros de gestión corriente | | 392.185 | 225.375 |
| Subvenciones de explotación incorporadas al resultado del ejercicio | | 22.818 | - |
| Gastos de personal | | (8.526.817) | (6.584.650) |
| Sueldos, salarios y asimilados | | (6.563.415) | (5.106.726) |
| Cargas sociales | 20c | (1.945.570) | (1.462.674) |
| Provisiones | | (17.832) | (15.250) |
| Otros gastos de explotación | | (16.104.674) | (12.479.964) |
| Servicios exteriores | | (15.649.245) | (12.063.591) |
| Tributos | | (185.089) | (230.423) |
| Pérdidas, deterioro y variación de provisiones por operaciones comerciales | 8 | (8.415) | 53.703 |
| Otros gastos de gestión corriente | | (261.926) | (239.653) |
| Amortización del inmovilizado | 4, 5 | (1.556.757) | (567.661) |
| Excesos de provisiones | | 60.183 | 50.693 |
| Deterioro y resultado por enajenaciones del inmovilizado | 5 | (14.887) | (304.813) |
| Deterioros y pérdidas | | (32.754) | (299.938) |
| Resultados por enajenaciones y otras | | 17.867 | (4.875) |
| Otros resultados | | 443.570 | (101.873) |
| RESULTADO DE EXPLOTACIÓN | | 5.565.064 | 4.276.868 |
| Ingresos financieros | | 52.199 | 11.689 |
| a) De participaciones en instrumentos de patrimonio | | - | 11.689 |
| De valores negociables y otros instrumentos financieros | | - | 11.689 |
| b) De inversiones y otros instrumentos financieros con terceros | | 52.199 | - |
| Gastos financieros | | (270.221) | (156.589) |
| Diferencias de cambio | 15 | (92.761) | (51.158) |
| Deterioro y resultado por enajenaciones de instrumentos financieros | | 698.528 | 201.045 |
| Deterioros y pérdidas | | (4.328) | 200.858 |
| Resultados por enajenaciones y otras | | 702.856 | 187 |
| RESULTADO FINANCIERO | | 387.745 | 4.987 |
| Participación en beneficios (pérdidas) de Sociedades en equivalencia | | - | 146.629 |
| RESULTADO ANTES DE IMPUESTOS | | 5.952.808 | 4.428.484 |
| Impuestos sobre beneficios | | (1.669.506) | (1.349.525) |
| RESULTADO DEL EJERCICIO DE OPERACIONES CONTINUADAS | | 4.283.303 | 3.078.959 |
| Operaciones interrumpidas netas de impuestos | | 8.998 | - |
| RESULTADO CONSOLIDADO DEL EJERCICIO | 20d | 4.292.301 | 3.078.959 |
| Resultado atribuido a la sociedad dominante | 20d | 4.061.657 | 2.855.678 |
| Resultado atribuido a socios externos | 12, 20d | 230.644 | 223.281 |

QUADPACK INDUSTRIES, S.A. Y SOCIEDADES DEPENDIENTES
ESTADO DE FLUJO DE EFECTIVO CONSOLIDADO CORRESPONDIENTE
AL EJERCICIO TERMINADO EL 31 DE ENERO DE 2017
(expresados en euros)

| | Nota | 2016-2017 | 2015-2016 |
|--|----------|--------------------|--------------------|
| FLUJOS DE EFECTIVO DE LAS ACTIVIDADES DE EXPLOTACIÓN | | 4.613.888 | 3.599.995 |
| Resultado del ejercicio antes de impuestos | | 5.952.808 | 4.428.484 |
| Ajustes del resultado | | 1.436.273 | 631.667 |
| Amortización del inmovilizado (+) | 4, 5 | 1.556.757 | 567.661 |
| Correcciones valorativas por deterioro (+/-) | 5, 8, 14 | 67.257 | 279.700 |
| Variación de provisiones (+/-) | | 222.199 | (68.953) |
| Resultados por bajas y enajenaciones del inmovilizado (+/-). | 5 | (17.867) | 4.875 |
| Resultados por bajas y enajenaciones de instrumentos financieros (+/-). | | - | (201.045) |
| Ingresos financieros (-) | | (52.199) | (11.688) |
| Gastos financieros (+) | | 270.221 | 156.588 |
| Diferencias de cambio (+/-) | | 92.761 | 51.158 |
| Variación de valor razonable en instrumentos financieros (+/-) | | (702.856) | - |
| Otros ingresos y gastos (+/-). | | - | (146.629) |
| Cambios en el capital corriente | | (1.005.651) | (1.143.738) |
| Existencias (+/-) | | (1.383.675) | (157.765) |
| Deudores y otras cuentas a cobrar (+/-) | | 3.382.575 | (6.524.466) |
| Otros activos corrientes (+/-) | | 47.293 | (750.723) |
| Acreedores y otras cuentas a pagar (+/-) | | (2.843.403) | 5.868.407 |
| Otros pasivos corrientes (+/-) | | (208.441) | 420.809 |
| Otros flujos de efectivo de las actividades de explotación | | (1.769.543) | (316.418) |
| Pagos de intereses (-) | | (270.221) | (156.588) |
| Cobros de dividendos (+) | | - | 17.155 |
| Cobros de intereses (+) | | 52.199 | 11.688 |
| Cobros (pagos) por impuesto sobre beneficios (+/-) | | (1.551.521) | (188.673) |
| Flujos de efectivo de las actividades de explotación | | 4.613.888 | 3.599.995 |
| FLUJOS DE EFECTIVO DE LAS ACTIVIDADES DE INVERSIÓN | | (4.740.718) | (2.705.460) |
| Pagos por inversiones (-) | | (6.821.422) | (2.867.598) |
| a) Empresas del grupo, neto de efectivo en sociedades consolidadas | | (41.038) | (69.588) |
| Inmovilizado intangible | | (5.425.812) | (391.452) |
| Inmovilizado material | 5 | (1.353.572) | (1.107.363) |
| Otros activos financieros | | (1.000) | (1.283.682) |
| Salida de perímetro de consolidación | | - | (15.513) |
| Cobros por desinversiones (+) | | 2.080.704 | 162.138 |
| Inmovilizado intangible | 4 | 820 | 2.825 |
| Inmovilizado material | 5 | 133.060 | 2.101 |
| Otros activos financieros | | 662.106 | 157.212 |
| Unidad de negocio | | 1.284.718 | - |
| Flujos de efectivo de las actividades de inversión | | (4.740.718) | (2.705.460) |
| FLUJOS DE EFECTIVO DE LAS ACTIVIDADES DE FINANCIACIÓN | | 3.532.730 | 1.843.736 |
| 9. Cobros y pagos por instrumentos de patrimonio | | 3.765.643 | - |
| a) Emisión de instrumentos de patrimonio (+) | | 4.015.643 | - |
| Adquisición de instrumentos de patrimonio propio y de la sociedad dominante (-) | | (250.000) | - |
| Cobros y pagos por instrumentos de pasivo financiero | | 817.087 | 1.843.736 |
| Emisión | | 3.761.833 | 1.973.249 |
| Deudas con entidades de crédito (+) | | 3.000.000 | 1.582.224 |
| Deudas con empresas del grupo y asociadas (+) | | 539.772 | 327.268 |
| Otras deudas (+) | | 222.061 | 63.757 |
| Devolución y amortización de | | (2.944.746) | (129.513) |
| Deudas con entidades de crédito (-) | | (1.973.067) | - |
| Deudas con empresas del grupo y asociadas (-) | | (971.679) | (129.513) |
| Pagos por dividendos y remuneraciones de otros instrumentos de patrimonio | | (1.050.000) | - |
| Dividendos (-) | | (1.050.000) | - |
| Flujos de efectivo de las actividades de financiación | | 3.532.730 | 1.843.736 |
| Efecto de las variaciones de los tipos de cambio | | 437.104 | (154.895) |
| AUMENTO/DISMINUCIÓN NETA DEL EFECTIVO O EQUIVALENTES | | 3.843.004 | 2.583.376 |
| Efectivo o equivalentes al comienzo del ejercicio | | 3.854.456 | 1.271.080 |
| Efectivo o equivalentes al final del ejercicio | | 7.697.460 | 3.854.456 |

QUADPACK INDUSTRIES. S.A. Y SOCIEDADES DEPENDIENTES
ESTADO DE CAMBIOS EN EL PATRIMONIO NETO CONSOLIDADO CORRESPONDIENTE AL EJERCICIO
TERMINADO EL 31 DE ENERO DE 2017 (expresado en euros)

A) ESTADO DE INGRESOS Y GASTOS RECONOCIDOS

| | Nota | 2016-17 | 2015-16 |
|--|------|------------------|------------------|
| Resultado de la cuenta de pérdidas y ganancias | | 4.292.301 | 3.078.959 |
| Ingresos y gastos imputados directamente al patrimonio neto: | | | |
| Por coberturas de flujos de efectivo | | 294.336 | 382.421 |
| Efecto impositivo | | (73.584) | (95.605) |
| Total ingresos y gastos imputados directamente en el patrimonio neto | | 220.752 | 286.816 |
| Transferencias a la cuenta de pérdidas y ganancias: | | | |
| Por coberturas de flujo de efectivo | | (382.421) | (67.849) |
| Efecto impositivo | | 95.605 | 18.998 |
| Total transferencias a la cuenta de pérdidas y ganancias | | (286.816) | (48.851) |
| TOTAL DE INGRESOS Y GASTOS RECONOCIDOS | | 4.226.237 | 3.316.924 |

B) ESTADO TOTAL DE CAMBIOS EN EL PATRIMONIO NETO CONSOLIDADO

| | Capital | Prima de emisión | Acciones y participaciones en patrimonio propias | Reservas y resultados de ejercicios anteriores | Resultado del ejercicio atribuido a la sociedad dominante | Ajustes por cambios de valor | Diferencias de conversión | Socios externos | Total |
|--|------------------|------------------|--|--|---|------------------------------|---------------------------|-----------------|-------------------|
| SALDO AL 1 DE FEBRERO DE 2015 | 3.344.380 | 16.389 | - | 3.191.911 | 1.667.663 | 48.851 | 81.986 | 342.206 | 8.693.386 |
| Total ingresos y gastos consolidados reconocidos | - | - | - | - | 2.855.678 | 237.965 | - | 223.281 | 3.316.924 |
| Distribución del resultado del ejercicio 2014-15 | - | - | - | 1.667.663 | (1.667.663) | - | - | - | - |
| Otros movimientos | - | - | - | 11.610 | - | - | - | 233.330 | 244.940 |
| Variaciones al perímetro de consolidación | - | - | - | (138.069) | - | - | (42.787) | (6.679) | (187.535) |
| Otros | - | - | - | - | - | - | - | - | - |
| SALDO AL 31 DE ENERO DE 2016 | 3.344.380 | 16.389 | - | 4.733.115 | 2.855.678 | 286.816 | 39.199 | 792.138 | 12.067.715 |
| Total ingresos y gastos consolidados reconocidos | - | - | - | - | 4.061.657 | (66.064) | - | 230.644 | 4.226.237 |
| Distribución del resultado del ejercicio 2015-16 | - | - | - | 2.111.421 | (2.111.421) | - | - | - | - |
| Operaciones con acciones o participaciones propias (netas) | - | - | (857.171) | - | - | - | - | - | (857.171) |
| Aumento de capital | 454.489 | 3.561.154 | - | - | - | - | - | - | 4.015.643 |
| (-) Distribución de dividendos | - | - | - | (255.743) | (744.257) | - | - | (50.000) | (1.050.000) |
| Otros movimientos | - | - | - | 260.241 | - | - | - | (260.241) | - |
| Variaciones al perímetro de consolidación | - | - | - | 435.405 | - | - | (78.936) | 14.138 | 370.607 |
| Otros | - | - | - | - | - | - | - | - | - |
| SALDO AL 31 DE ENERO DE 2017 | 3.798.869 | 3.577.543 | (857.171) | 7.284.439 | 4.061.657 | 230.752 | (39.737) | 726.679 | 18.773.031 |